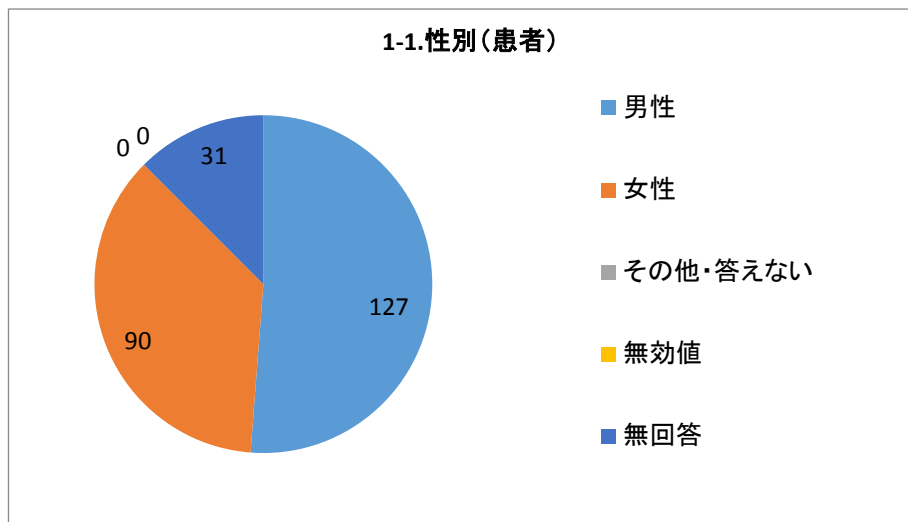


### 1-1.性別（患者）

選択肢	回答数	
男性	127	51.21%
女性	90	36.29%
その他・答えない	0	0.00%
無効値	0	0.00%
無回答	31	12.50%
合計	248	100.00%

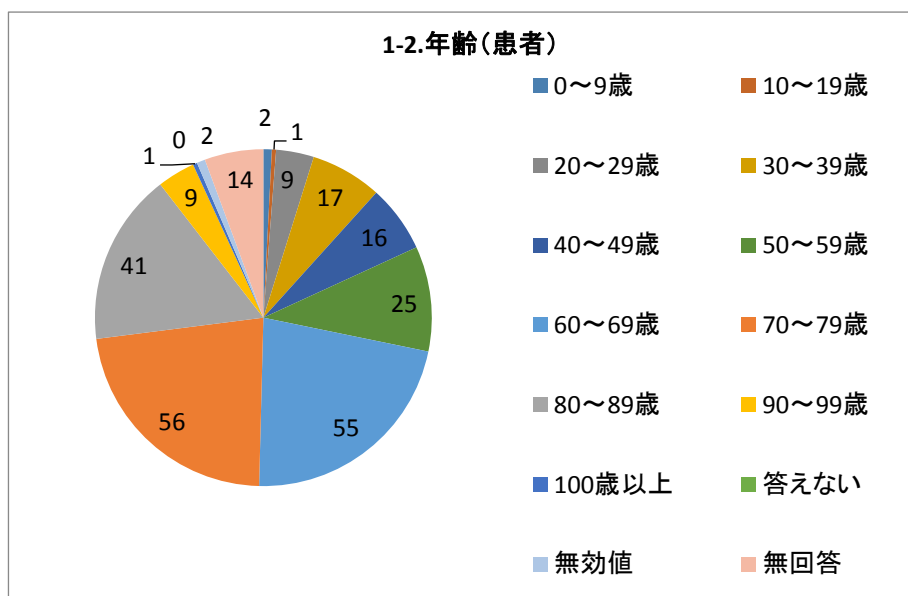
単一回答



### 1-2.年齢（患者）

選択肢	回答数	
0～9歳	2	0.81%
10～19歳	1	0.40%
20～29歳	9	3.63%
30～39歳	17	6.85%
40～49歳	16	6.45%
50～59歳	25	10.08%
60～69歳	55	22.18%
70～79歳	56	22.58%
80～89歳	41	16.53%
90～99歳	9	3.63%
100歳以上	1	0.40%
答えない	0	0.00%
無効値	2	0.81%
無回答	14	5.65%
合計	248	100.00%

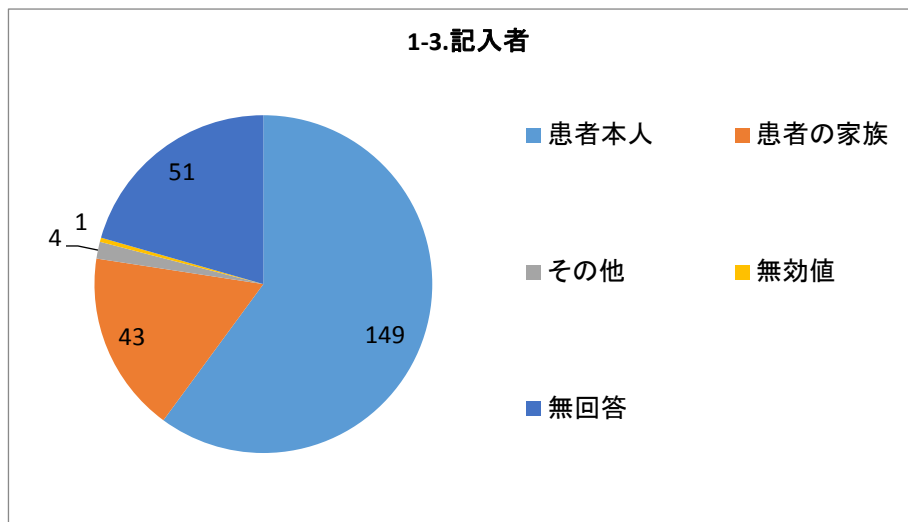
単一回答



### 1-3.記入者

選択肢	回答数	
患者本人	149	60.08%
患者の家族	43	17.34%
その他	4	1.61%
無効値	1	0.40%
無回答	51	20.56%
合計	248	100.00%

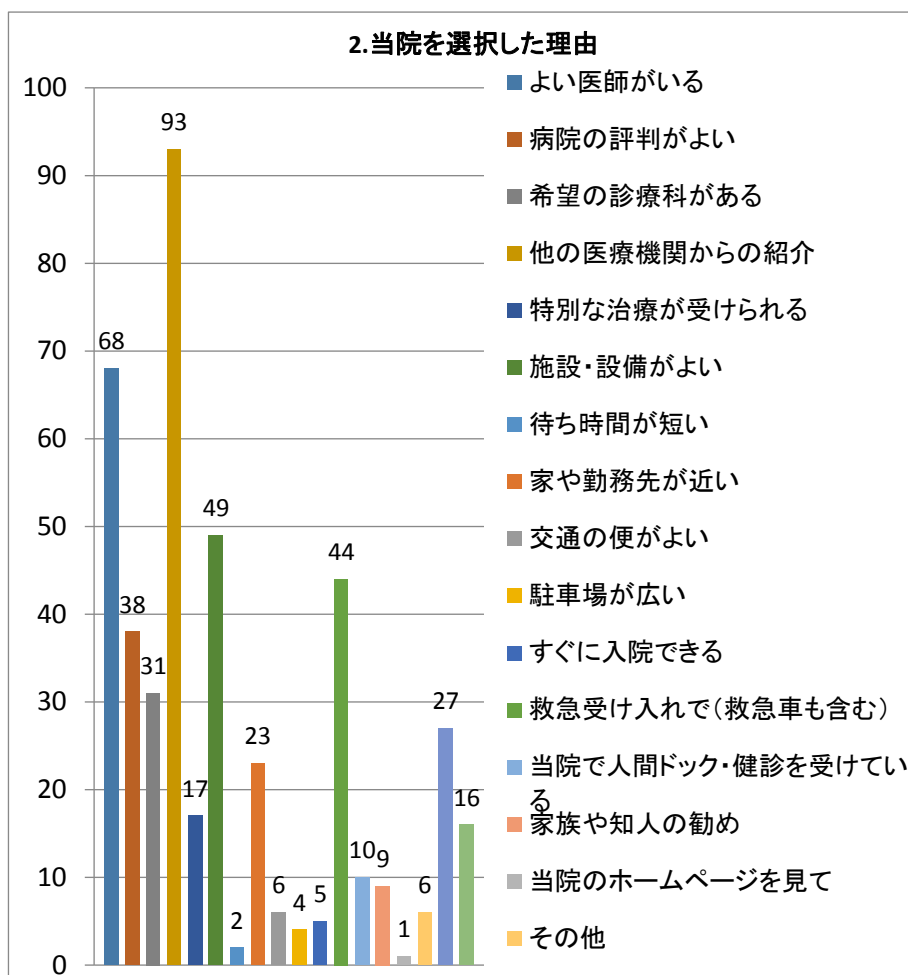
単一回答



### 2.当院を選択した理由

選択肢	回答数	
よい医師がいる	68	27.42%
病院の評判がよい	38	15.32%
希望の診療科がある	31	12.50%
他の医療機関からの紹介	93	37.50%
特別な治療が受けられる	17	6.85%
施設・設備がよい	49	19.76%
待ち時間が短い	2	0.81%
家や勤務先が近い	23	9.27%
交通の便がよい	6	2.42%
駐車場が広い	4	1.61%
すぐに入院できる	5	2.02%
救急受け入れで(救急車も含む)	44	17.74%
当院で人間ドック・健診を受けている	10	4.03%
家族や知人の勧め	9	3.63%
当院のホームページを見て	1	0.40%
その他	6	2.42%
無効値	27	10.89%
無回答	16	6.45%
回答者数	248	

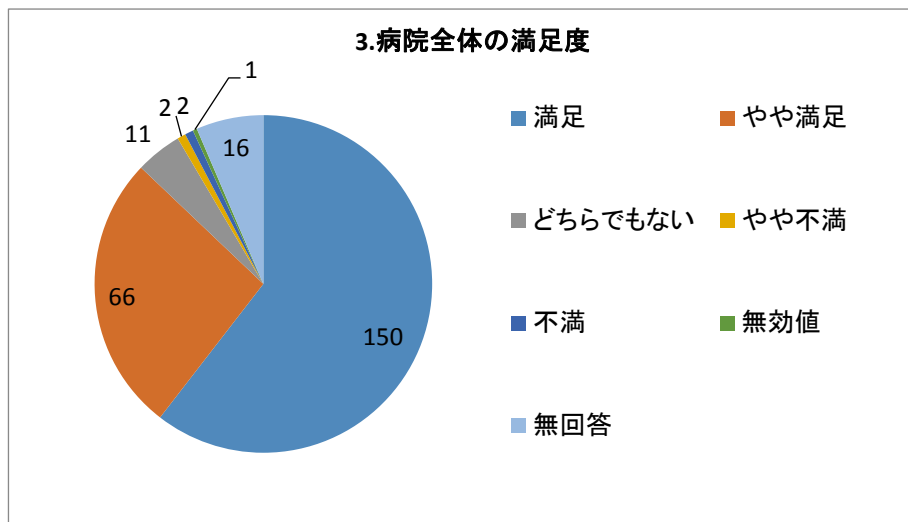
複数回答



### 3.病院全体の満足度

選択肢	回答数	割合
満足	150	60.48%
やや満足	66	26.61%
どちらでもない	11	4.44%
やや不満	2	0.81%
不満	2	0.81%
無効値	1	0.40%
無回答	16	6.45%
合計	248	100.00%

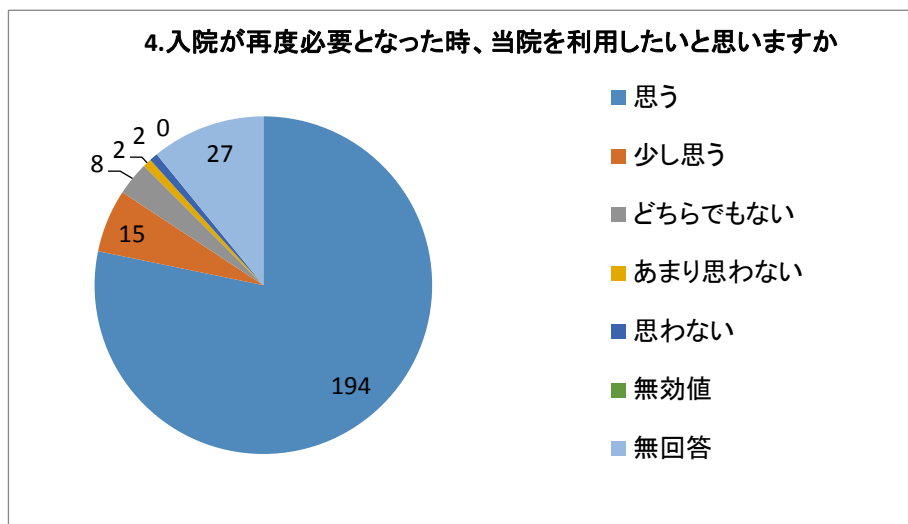
単一回答



### 4.入院が再度必要となった時、当院を利用したいと思いますか

選択肢	回答数	割合
思う	194	78.23%
少し思う	15	6.05%
どちらでもない	8	3.23%
あまり思わない	2	0.81%
思わない	2	0.81%
無効値	0	0.00%
無回答	27	10.89%
合計	248	100.00%

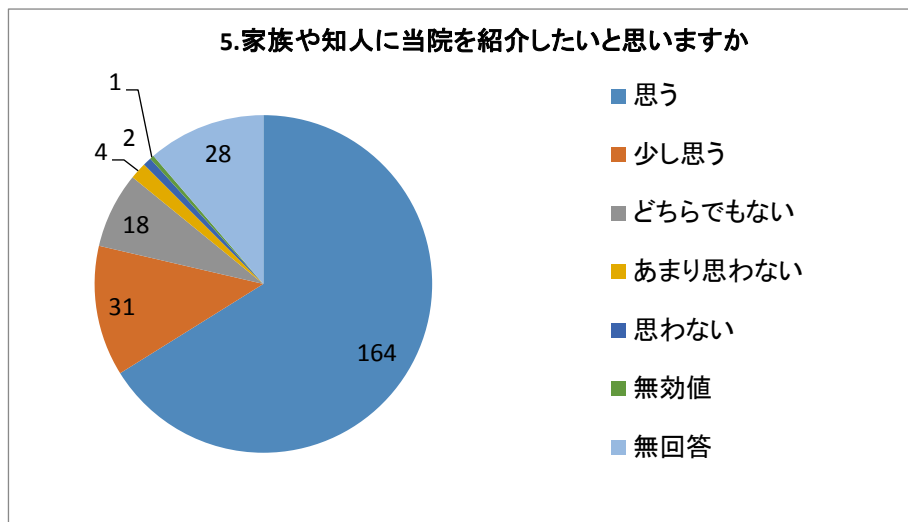
単一回答



## 5. 家族や知人に当院を紹介したいと思いませんか

選択肢	回答数	割合
思う	164	66.13%
少し思う	31	12.50%
どちらでもない	18	7.26%
あまり思わない	4	1.61%
思わない	2	0.81%
無効値	1	0.40%
無回答	28	11.29%
合計	248	100.00%

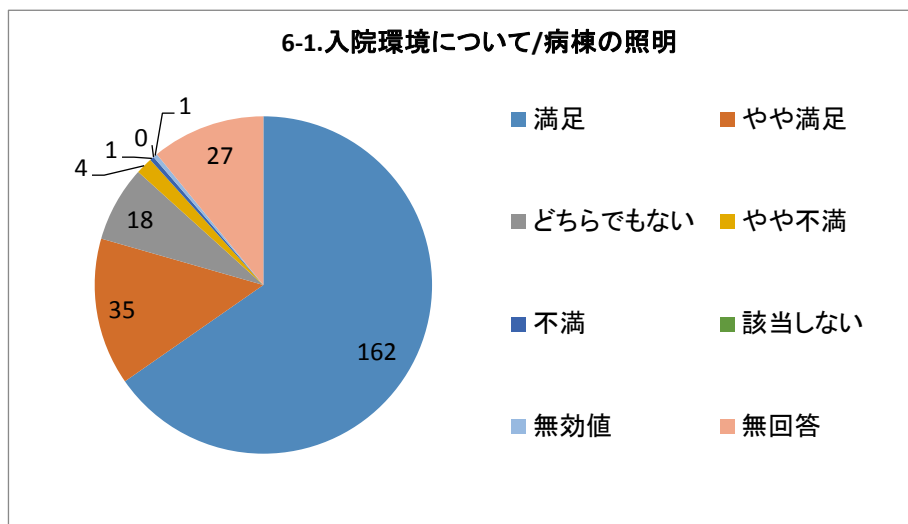
単一回答



## 6-1. 入院環境について/病棟の照明

選択肢	回答数	割合
満足	162	65.32%
やや満足	35	14.11%
どちらでもない	18	7.26%
やや不満	4	1.61%
不満	1	0.40%
該当しない	0	0.00%
無効値	1	0.40%
無回答	27	10.89%
合計	248	100.00%

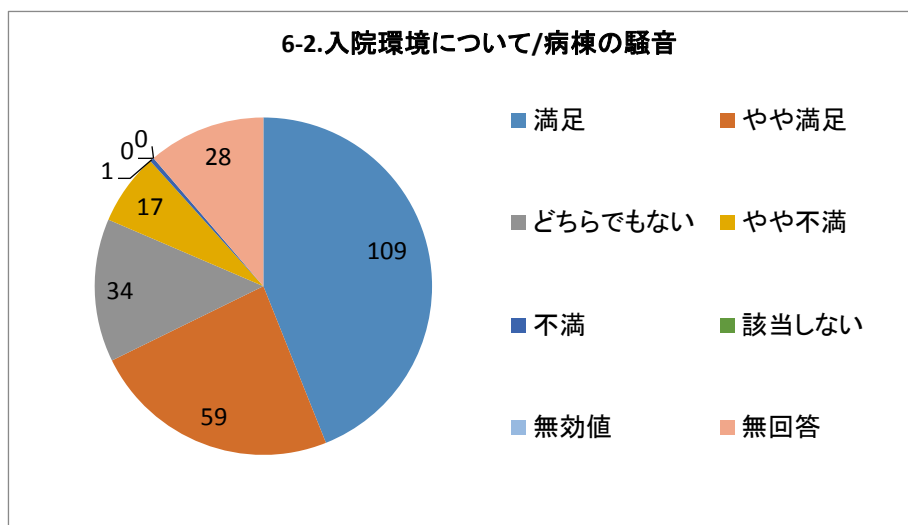
単一回答



## 6-2. 入院環境について/病棟の騒音

選択肢	回答数	割合
満足	109	43.95%
やや満足	59	23.79%
どちらでもない	34	13.71%
やや不満	17	6.85%
不満	1	0.40%
該当しない	0	0.00%
無効値	0	0.00%
無回答	28	11.29%
合計	248	100.00%

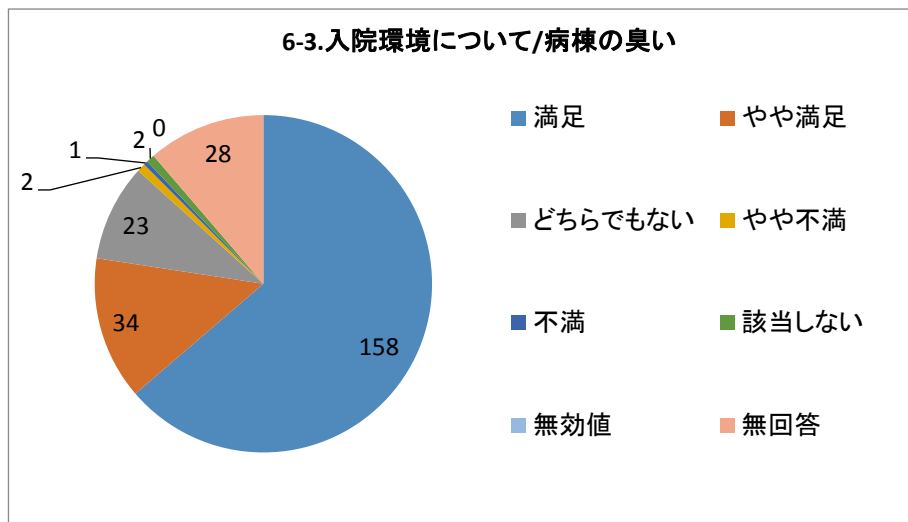
単一回答



### 6-3.入院環境について/病棟の臭い

選択肢	回答数	割合
満足	158	63.71%
やや満足	34	13.71%
どちらでもない	23	9.27%
やや不満	2	0.81%
不満	1	0.40%
該当しない	2	0.81%
無効値	0	0.00%
無回答	28	11.29%
合計	248	100.00%

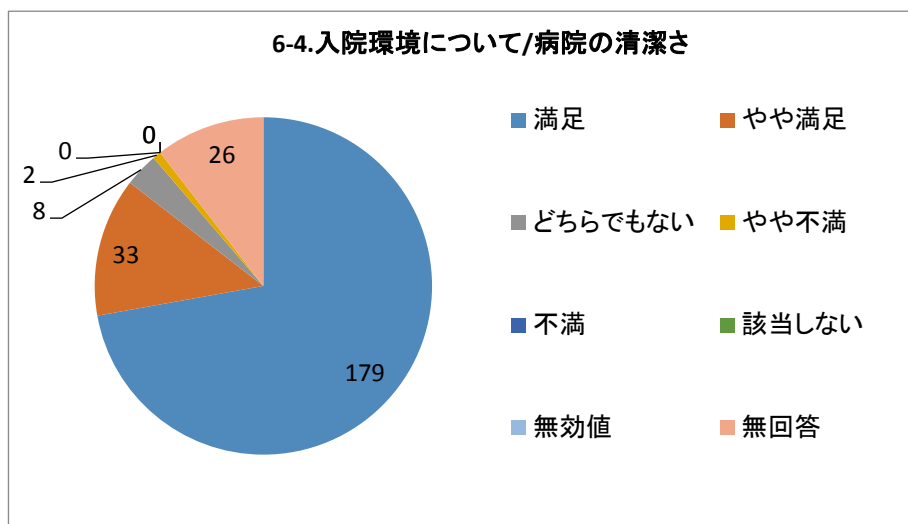
単一回答



### 6-4.入院環境について/病院の清潔さ

選択肢	回答数	割合
満足	179	72.18%
やや満足	33	13.31%
どちらでもない	8	3.23%
やや不満	2	0.81%
不満	0	0.00%
該当しない	0	0.00%
無効値	0	0.00%
無回答	26	10.48%
合計	248	100.00%

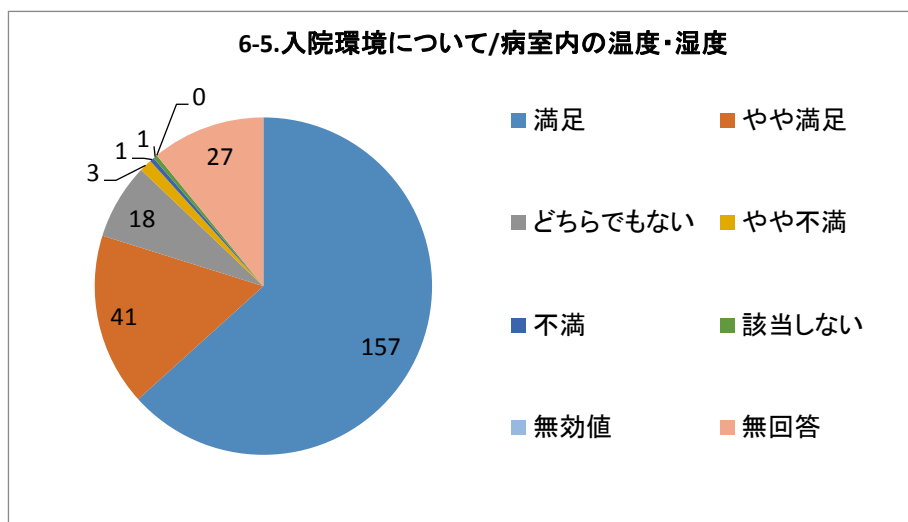
単一回答



### 6-5.入院環境について/病室内の温度・湿度

選択肢	回答数	割合
満足	157	63.31%
やや満足	41	16.53%
どちらでもない	18	7.26%
やや不満	3	1.21%
不満	1	0.40%
該当しない	1	0.40%
無効値	0	0.00%
無回答	27	10.89%
合計	248	100.00%

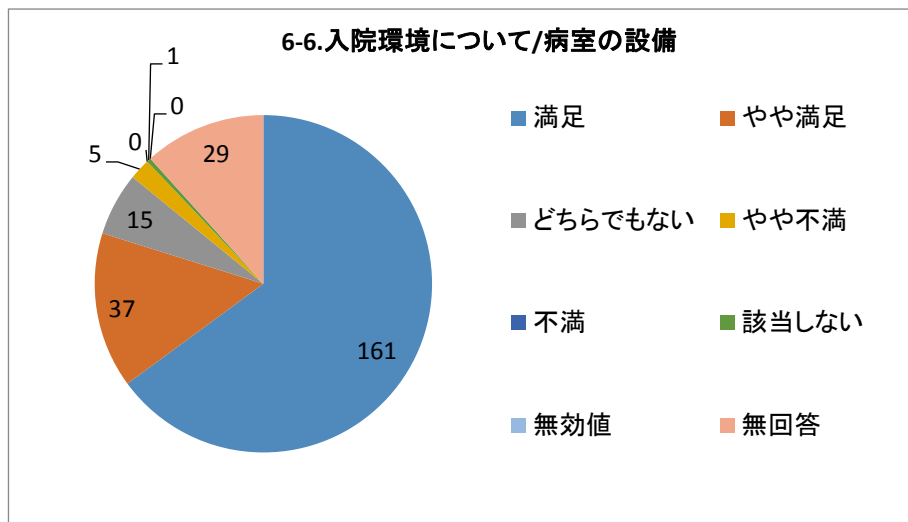
単一回答



### 6-6.入院環境について/病室の設備

選択肢	回答数	割合
満足	161	64.92%
やや満足	37	14.92%
どちらでもない	15	6.05%
やや不満	5	2.02%
不満	0	0.00%
該当しない	1	0.40%
無効値	0	0.00%
無回答	29	11.69%
合計	248	100.00%

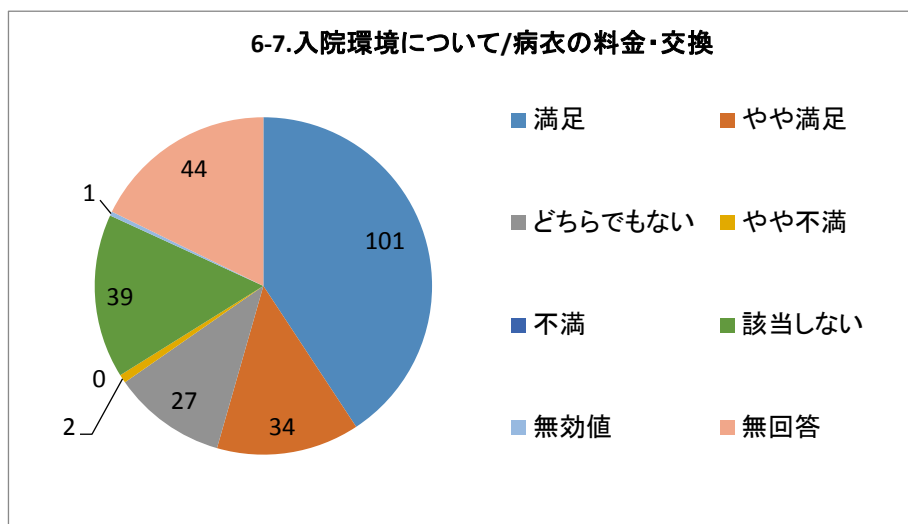
単一回答



### 6-7.入院環境について/病衣の料金・交換

選択肢	回答数	割合
満足	101	40.73%
やや満足	34	13.71%
どちらでもない	27	10.89%
やや不満	2	0.81%
不満	0	0.00%
該当しない	39	15.73%
無効値	1	0.40%
無回答	44	17.74%
合計	248	100.00%

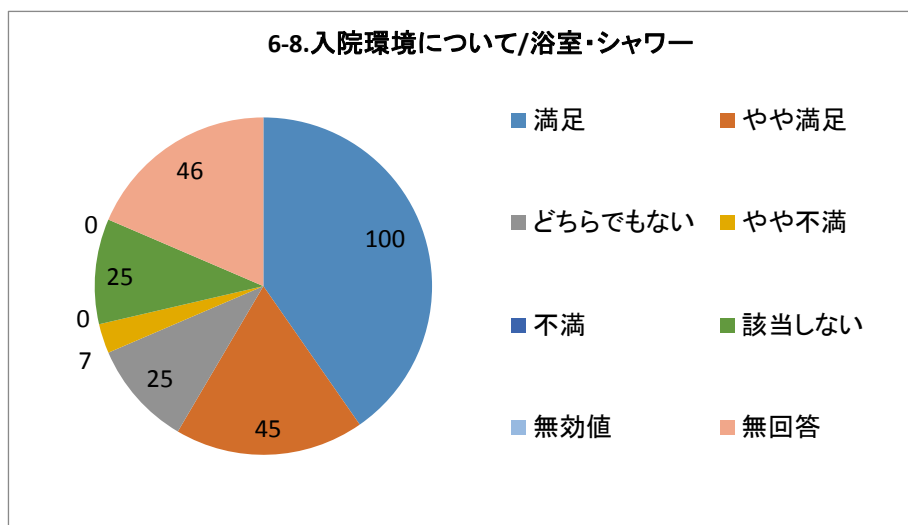
単一回答



### 6-8.入院環境について/浴室・シャワー

選択肢	回答数	割合
満足	100	40.32%
やや満足	45	18.15%
どちらでもない	25	10.08%
やや不満	7	2.82%
不満	0	0.00%
該当しない	25	10.08%
無効値	0	0.00%
無回答	46	18.55%
合計	248	100.00%

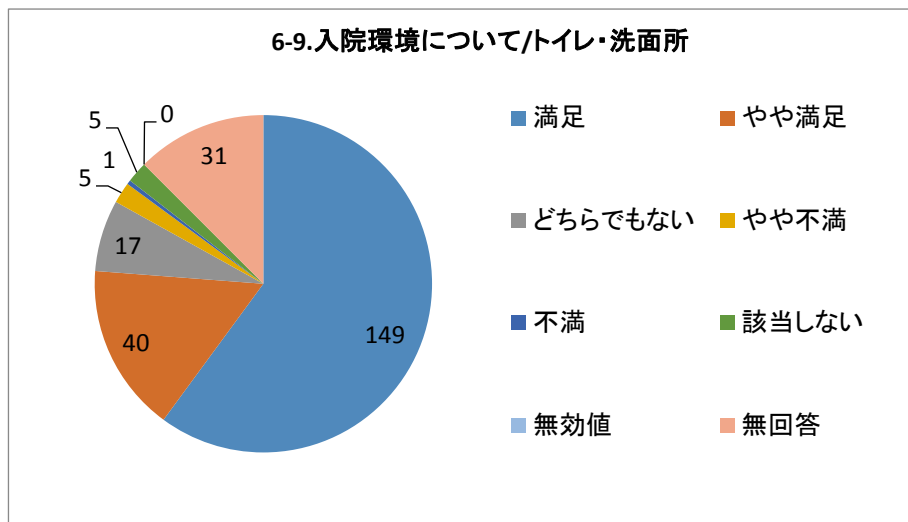
単一回答



### 6-9.入院環境について/トイレ・洗面所

選択肢	回答数	割合
満足	149	60.08%
やや満足	40	16.13%
どちらでもない	17	6.85%
やや不満	5	2.02%
不満	1	0.40%
該当しない	5	2.02%
無効値	0	0.00%
無回答	31	12.50%
合計	248	100.00%

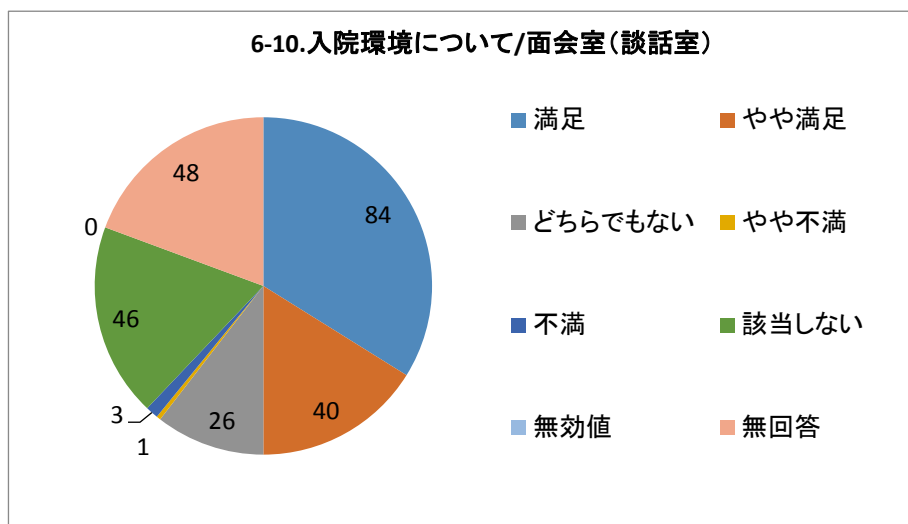
単一回答



### 6-10.入院環境について/面会室（談話室）

選択肢	回答数	割合
満足	84	33.87%
やや満足	40	16.13%
どちらでもない	26	10.48%
やや不満	1	0.40%
不満	3	1.21%
該当しない	46	18.55%
無効値	0	0.00%
無回答	48	19.35%
合計	248	100.00%

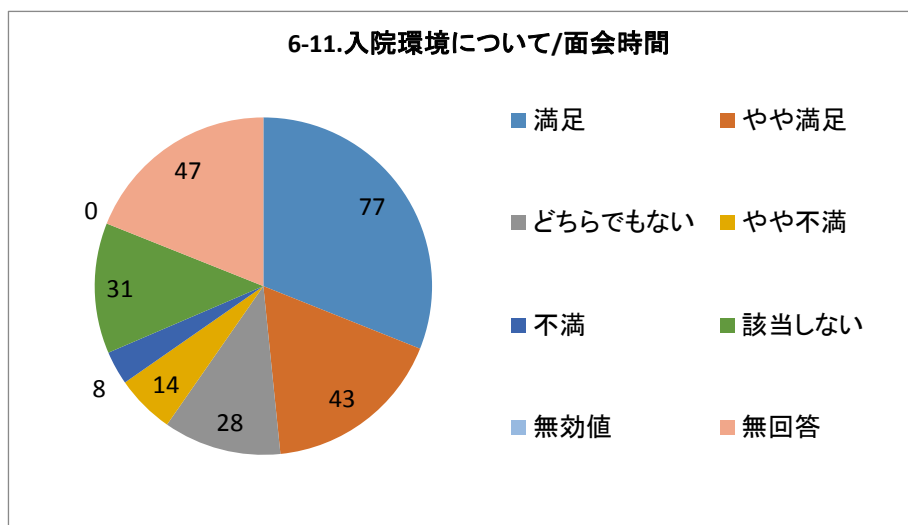
単一回答



### 6-11.入院環境について/面会時間

選択肢	回答数	割合
満足	77	31.05%
やや満足	43	17.34%
どちらでもない	28	11.29%
やや不満	14	5.65%
不満	8	3.23%
該当しない	31	12.50%
無効値	0	0.00%
無回答	47	18.95%
合計	248	100.00%

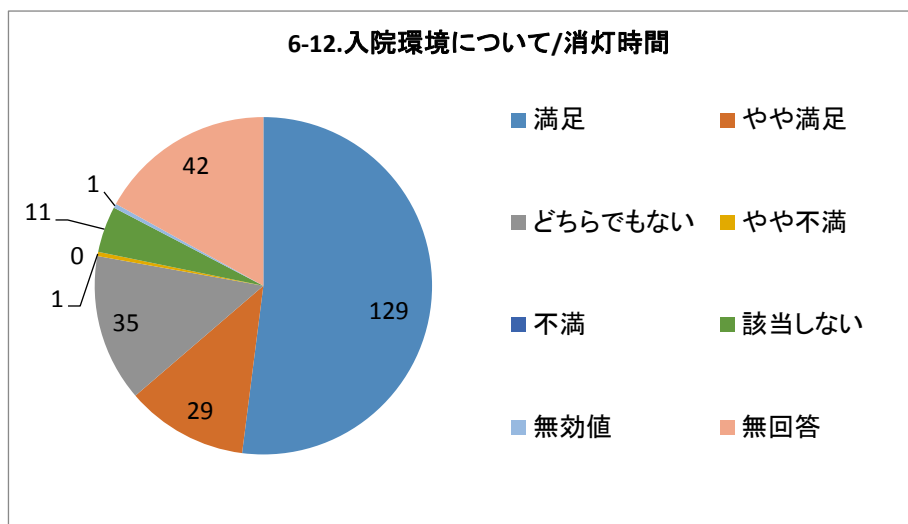
単一回答



### 6-12.入院環境について/消灯時間

選択肢	回答数	割合
満足	129	52.02%
やや満足	29	11.69%
どちらでもない	35	14.11%
やや不満	1	0.40%
不満	0	0.00%
該当しない	11	4.44%
無効値	1	0.40%
無回答	42	16.94%
合計	248	100.00%

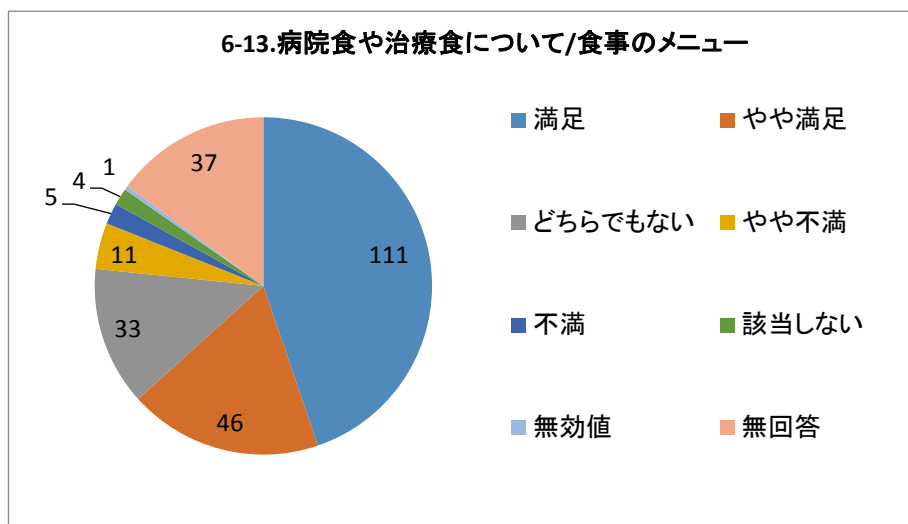
単一回答



### 6-13.病院食や治療食について/食事のメニュー

選択肢	回答数	割合
満足	111	44.76%
やや満足	46	18.55%
どちらでもない	33	13.31%
やや不満	11	4.44%
不満	5	2.02%
該当しない	4	1.61%
無効値	1	0.40%
無回答	37	14.92%
合計	248	100.00%

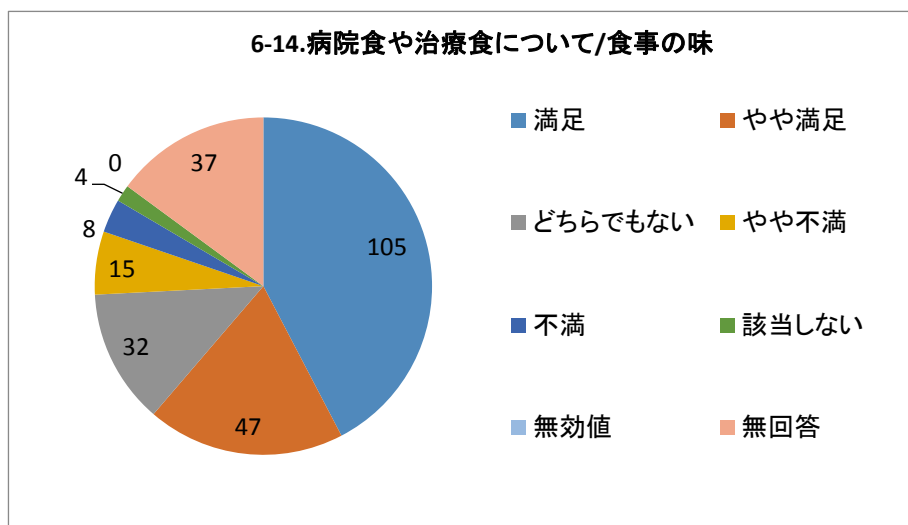
単一回答



### 6-14.病院食や治療食について/食事の味

選択肢	回答数	割合
満足	105	42.34%
やや満足	47	18.95%
どちらでもない	32	12.90%
やや不満	15	6.05%
不満	8	3.23%
該当しない	4	1.61%
無効値	0	0.00%
無回答	37	14.92%
合計	248	100.00%

単一回答

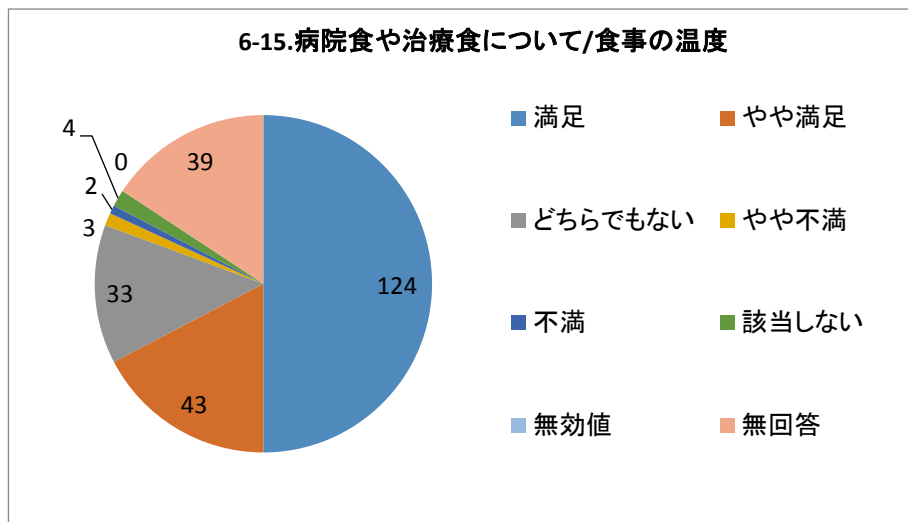




### 6-15.病院食や治療食について/食事の温度

選択肢	回答数	
満足	124	50.00%
やや満足	43	17.34%
どちらでもない	33	13.31%
やや不満	3	1.21%
不満	2	0.81%
該当しない	4	1.61%
無効値	0	0.00%
無回答	39	15.73%
合計	248	100.00%

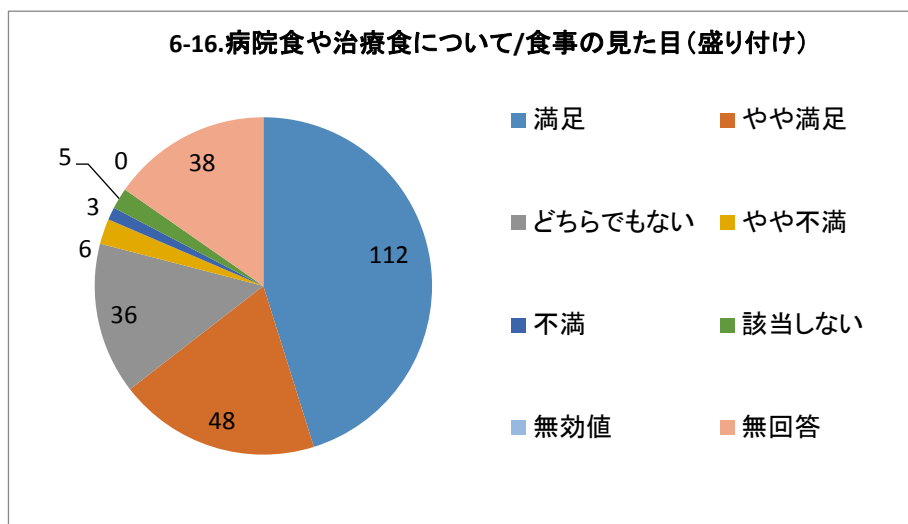
単一回答



### 6-16.病院食や治療食について/食事の見た目（盛り付け）

選択肢	回答数	
満足	112	45.16%
やや満足	48	19.35%
どちらでもない	36	14.52%
やや不満	6	2.42%
不満	3	1.21%
該当しない	5	2.02%
無効値	0	0.00%
無回答	38	15.32%
合計	248	100.00%

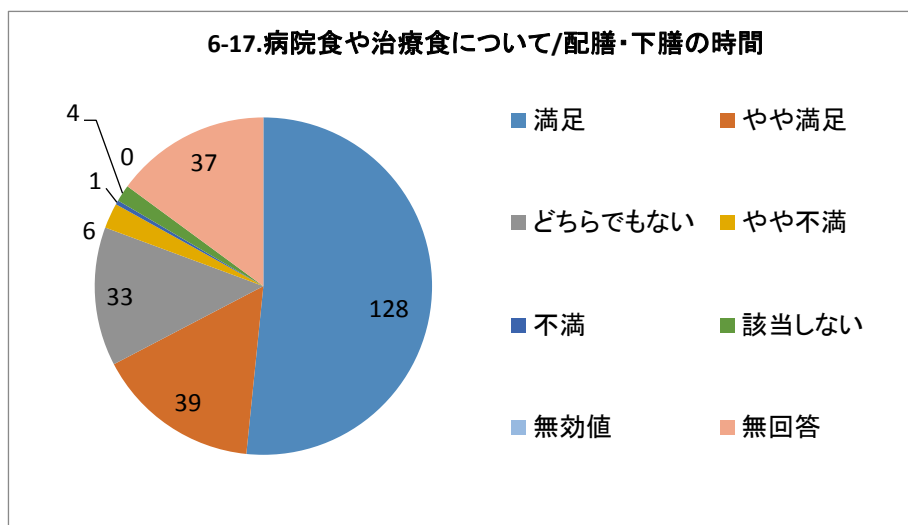
単一回答



### 6-17.病院食や治療食について/配膳・下膳の時間

選択肢	回答数	
満足	128	51.61%
やや満足	39	15.73%
どちらでもない	33	13.31%
やや不満	6	2.42%
不満	1	0.40%
該当しない	4	1.61%
無効値	0	0.00%
無回答	37	14.92%
合計	248	100.00%

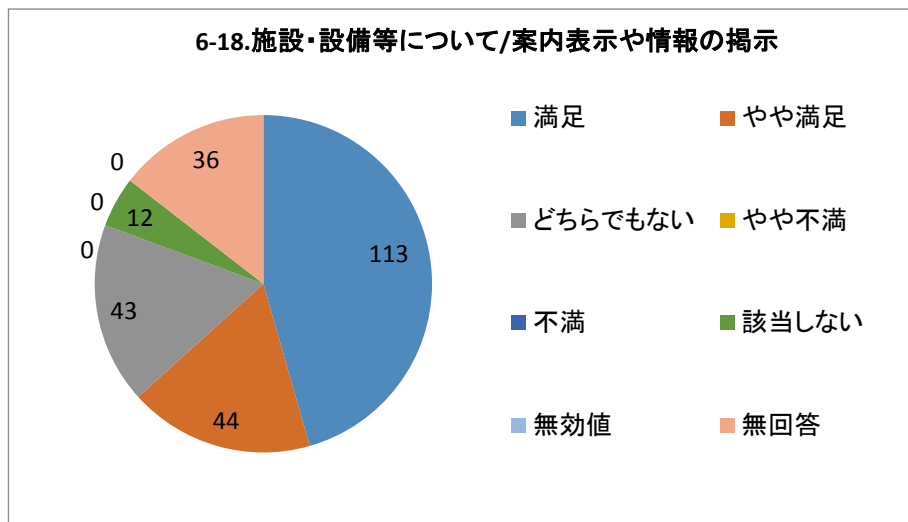
単一回答



### 6-18.施設・設備等について/案内表示や情報の掲示

選択肢	回答数	
満足	113	45.56%
やや満足	44	17.74%
どちらでもない	43	17.34%
やや不満	0	0.00%
不満	0	0.00%
該当しない	12	4.84%
無効値	0	0.00%
無回答	36	14.52%
合計	248	100.00%

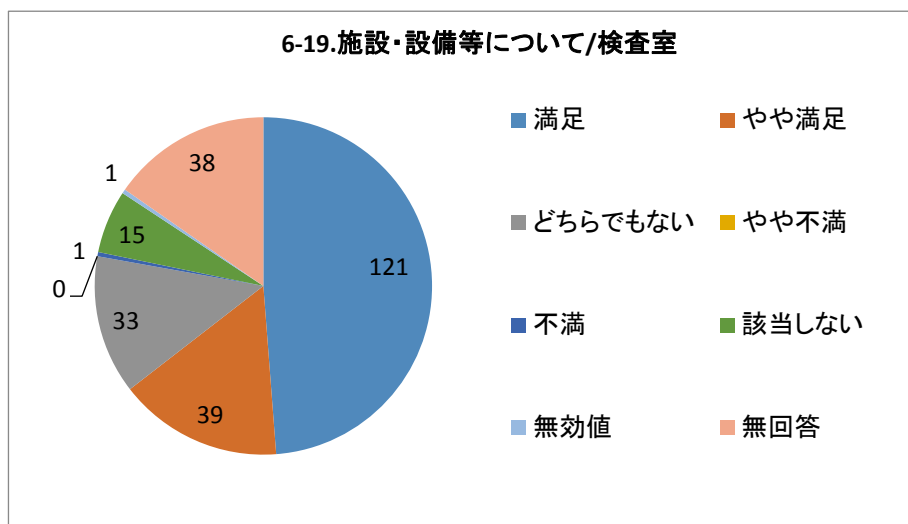
単一回答



### 6-19.施設・設備等について/検査室

選択肢	回答数	
満足	121	48.79%
やや満足	39	15.73%
どちらでもない	33	13.31%
やや不満	0	0.00%
不満	1	0.40%
該当しない	15	6.05%
無効値	1	0.40%
無回答	38	15.32%
合計	248	100.00%

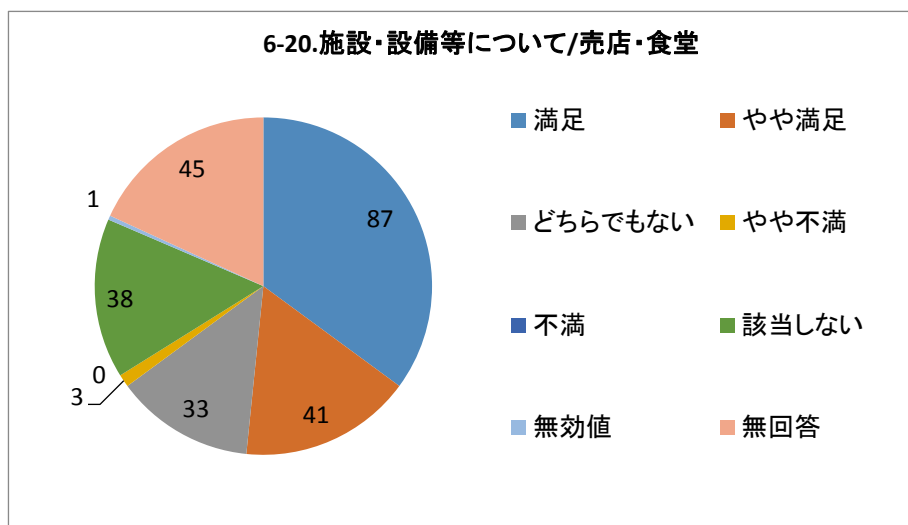
単一回答



### 6-20.施設・設備等について/売店・食堂

選択肢	回答数	
満足	87	35.08%
やや満足	41	16.53%
どちらでもない	33	13.31%
やや不満	3	1.21%
不満	0	0.00%
該当しない	38	15.32%
無効値	1	0.40%
無回答	45	18.15%
合計	248	100.00%

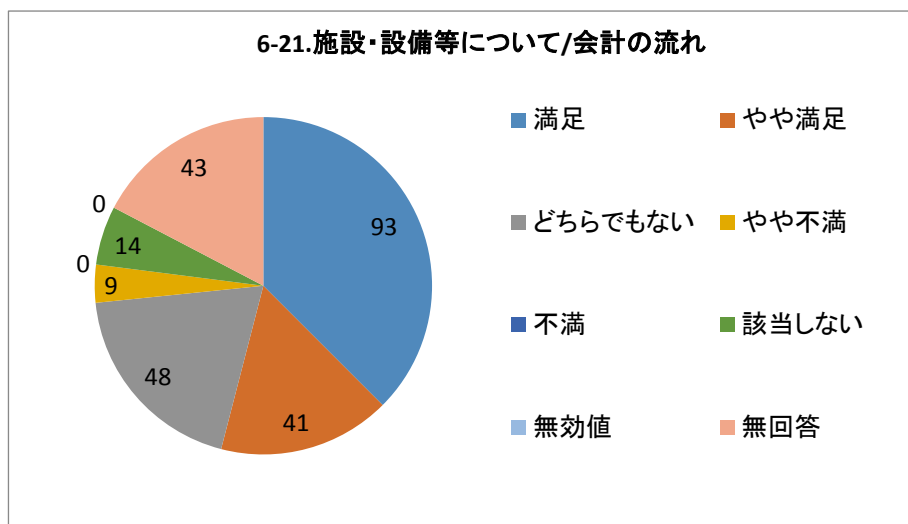
単一回答



## 6-21.施設・設備等について/会計の流れ

選択肢	回答数	
満足	93	37.50%
やや満足	41	16.53%
どちらでもない	48	19.35%
やや不満	9	3.63%
不満	0	0.00%
該当しない	14	5.65%
無効値	0	0.00%
無回答	43	17.34%
合計	248	100.00%

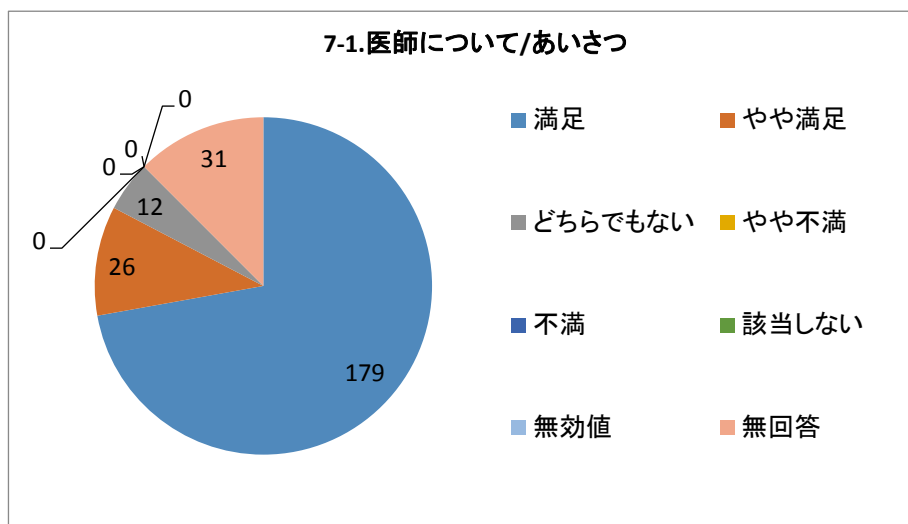
単一回答



## 7-1.医師について/あいさつ

選択肢	回答数	
満足	179	72.18%
やや満足	26	10.48%
どちらでもない	12	4.84%
やや不満	0	0.00%
不満	0	0.00%
該当しない	0	0.00%
無効値	0	0.00%
無回答	31	12.50%
合計	248	100.00%

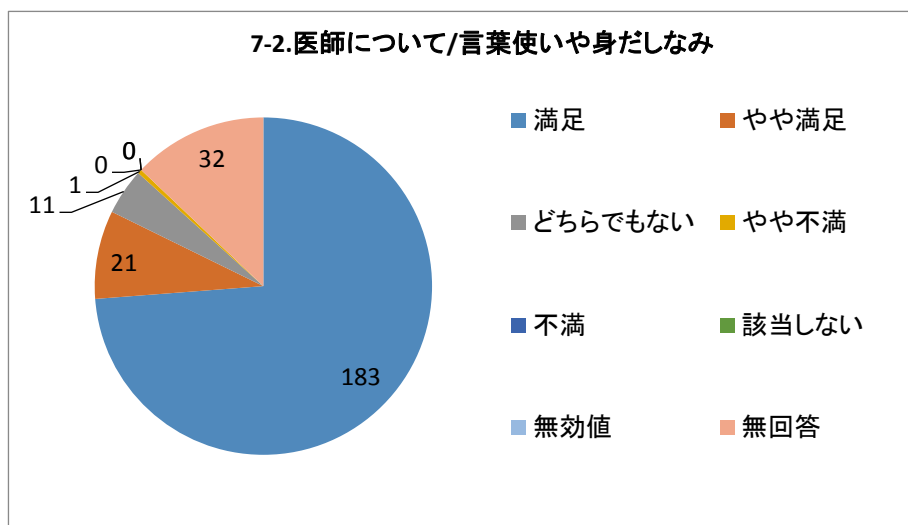
単一回答



## 7-2.医師について/言葉使いや身だしなみ

選択肢	回答数	
満足	183	73.79%
やや満足	21	8.47%
どちらでもない	11	4.44%
やや不満	1	0.40%
不満	0	0.00%
該当しない	0	0.00%
無効値	0	0.00%
無回答	32	12.90%
合計	248	100.00%

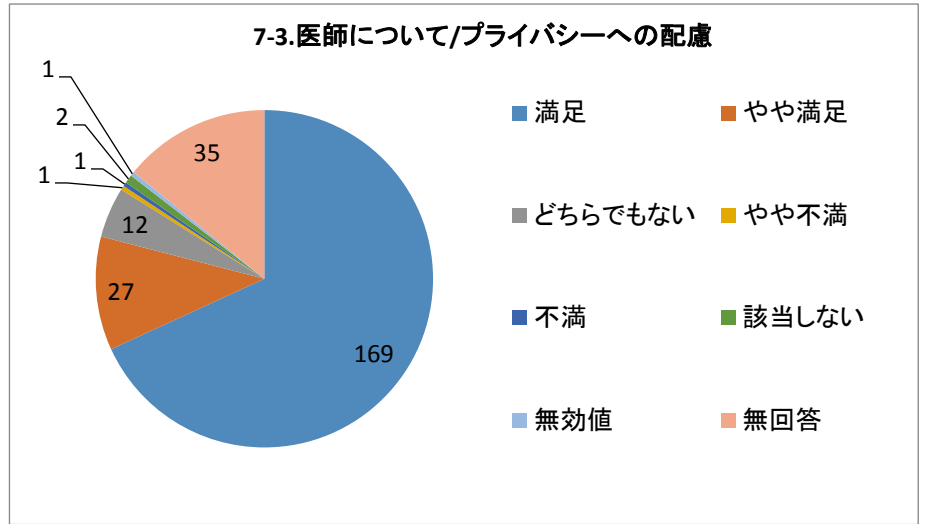
単一回答



### 7-3.医師について/プライバシーへの配慮

選択肢	回答数	割合
満足	169	68.15%
やや満足	27	10.89%
どちらでもない	12	4.84%
やや不満	1	0.40%
不満	1	0.40%
該当しない	2	0.81%
無効値	1	0.40%
無回答	35	14.11%
合計	248	100.00%

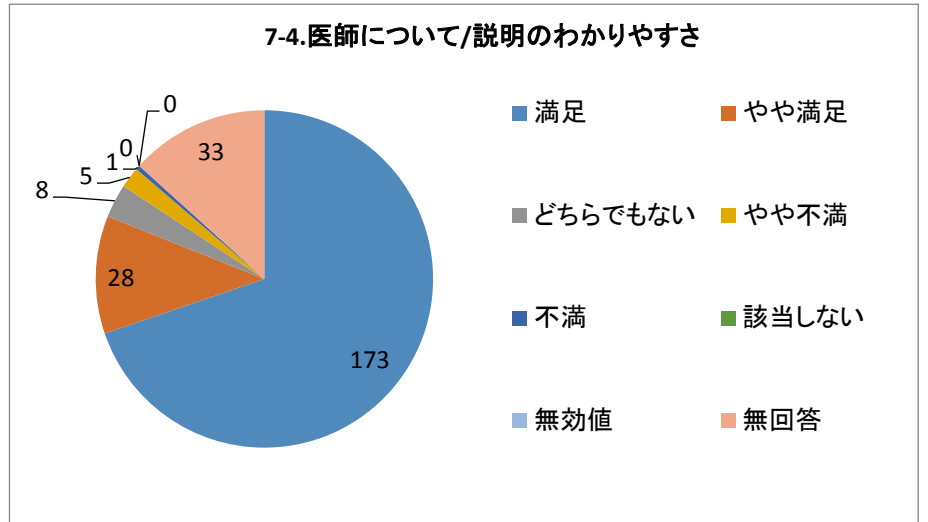
単一回答



### 7-4.医師について/説明のわかりやすさ

選択肢	回答数	割合
満足	173	69.76%
やや満足	28	11.29%
どちらでもない	8	3.23%
やや不満	5	2.02%
不満	1	0.40%
該当しない	0	0.00%
無効値	0	0.00%
無回答	33	13.31%
合計	248	100.00%

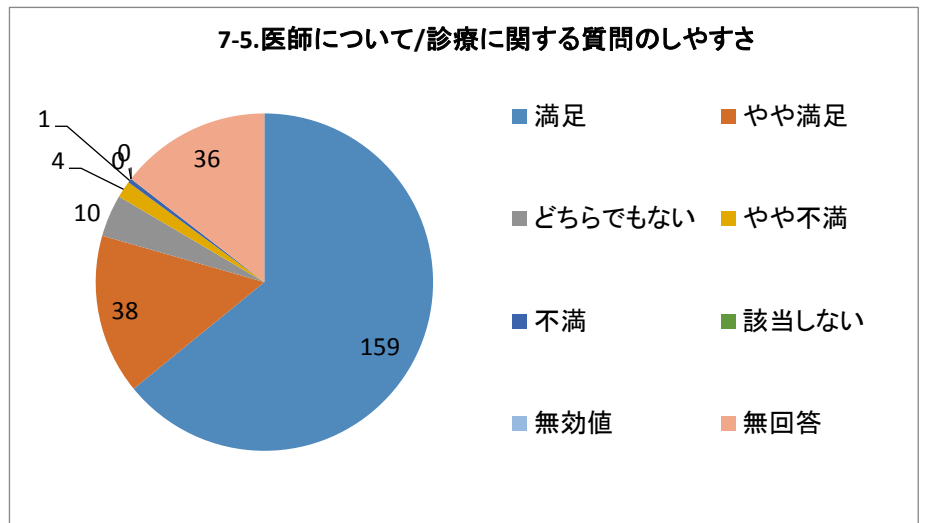
単一回答



### 7-5.医師について/診療に関する質問のしやすさ

選択肢	回答数	割合
満足	159	64.11%
やや満足	38	15.32%
どちらでもない	10	4.03%
やや不満	4	1.61%
不満	1	0.40%
該当しない	0	0.00%
無効値	0	0.00%
無回答	36	14.52%
合計	248	100.00%

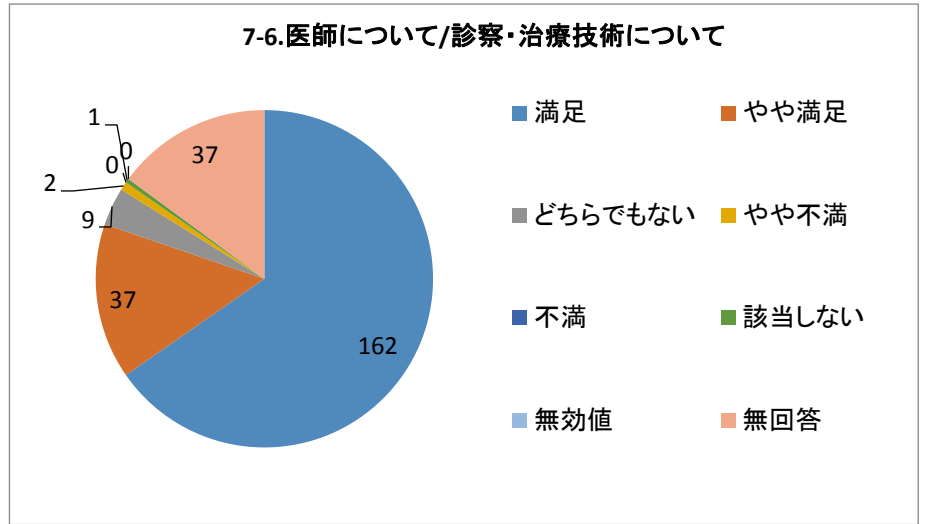
単一回答



## 7-6.医師について/診察・治療技術について

選択肢	回答数	割合
満足	162	65.32%
やや満足	37	14.92%
どちらでもない	9	3.63%
やや不満	2	0.81%
不満	0	0.00%
該当しない	1	0.40%
無効値	0	0.00%
無回答	37	14.92%
合計	248	100.00%

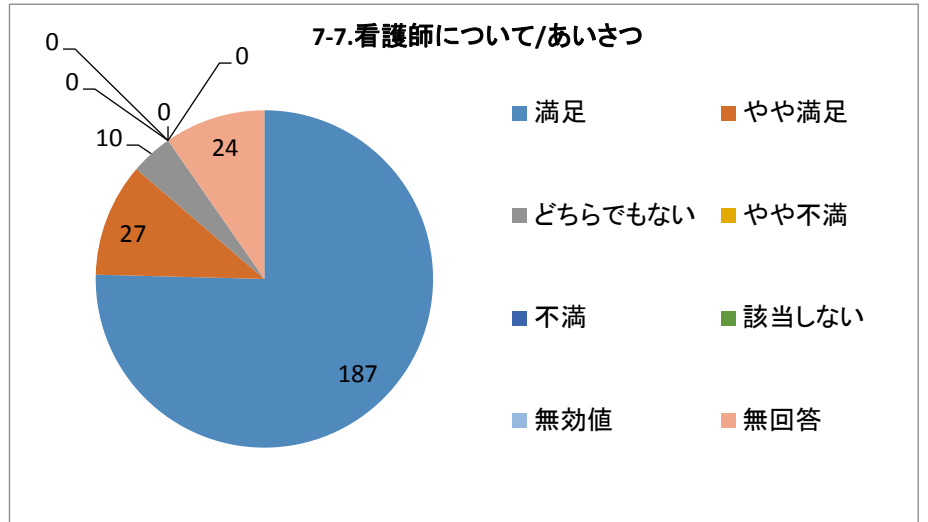
単一回答



## 7-7.看護師について/あいさつ

選択肢	回答数	割合
満足	187	75.40%
やや満足	27	10.89%
どちらでもない	10	4.03%
やや不満	0	0.00%
不満	0	0.00%
該当しない	0	0.00%
無効値	0	0.00%
無回答	24	9.68%
合計	248	100.00%

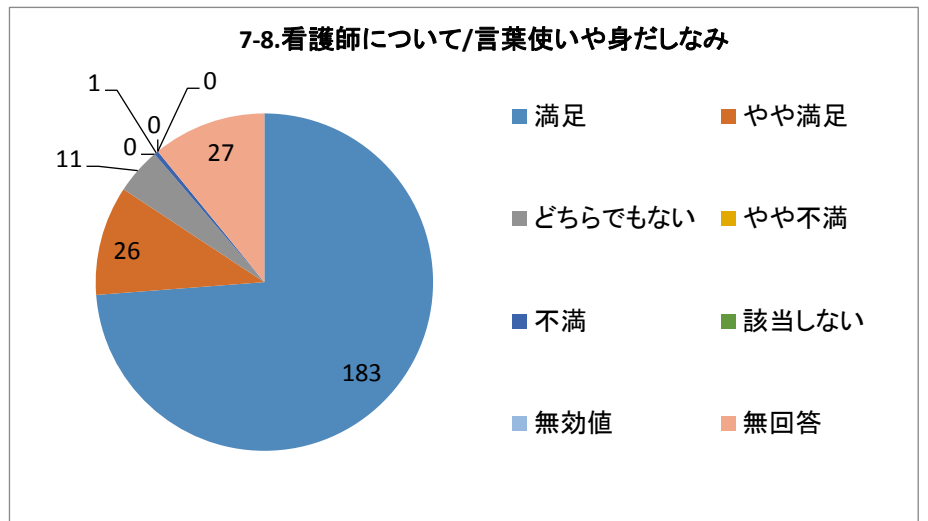
単一回答



## 7-8.看護師について/言葉使いや身だしなみ

選択肢	回答数	割合
満足	183	73.79%
やや満足	26	10.48%
どちらでもない	11	4.44%
やや不満	0	0.00%
不満	1	0.40%
該当しない	0	0.00%
無効値	0	0.00%
無回答	27	10.89%
合計	248	100.00%

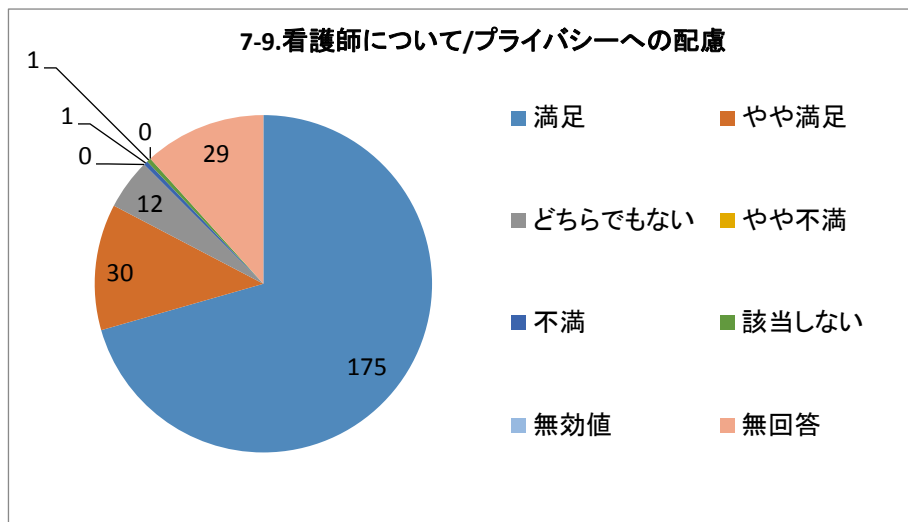
単一回答



### 7-9.看護師について/プライバシーへの配慮

選択肢	回答数	割合
満足	175	70.56%
やや満足	30	12.10%
どちらでもない	12	4.84%
やや不満	0	0.00%
不満	1	0.40%
該当しない	1	0.40%
無効値	0	0.00%
無回答	29	11.69%
合計	248	100.00%

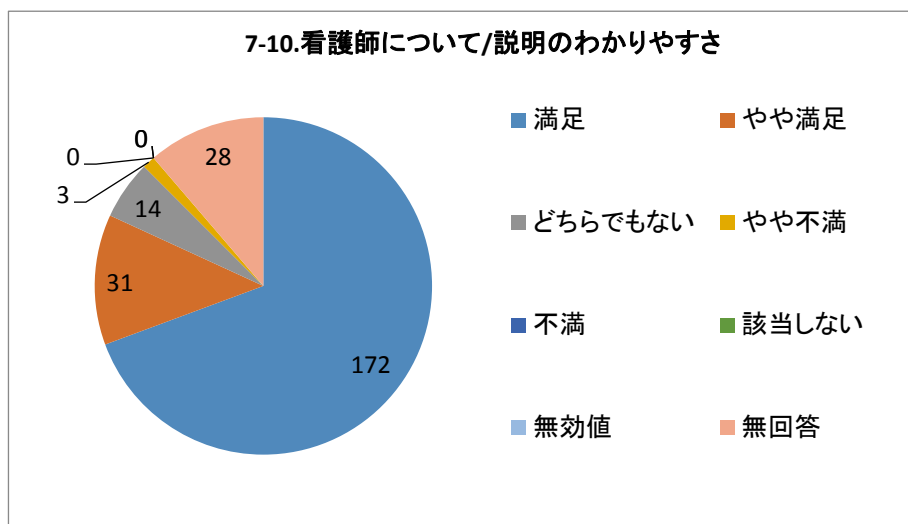
単一回答



### 7-10.看護師について/説明のわかりやすさ

選択肢	回答数	割合
満足	172	69.35%
やや満足	31	12.50%
どちらでもない	14	5.65%
やや不満	3	1.21%
不満	0	0.00%
該当しない	0	0.00%
無効値	0	0.00%
無回答	28	11.29%
合計	248	100.00%

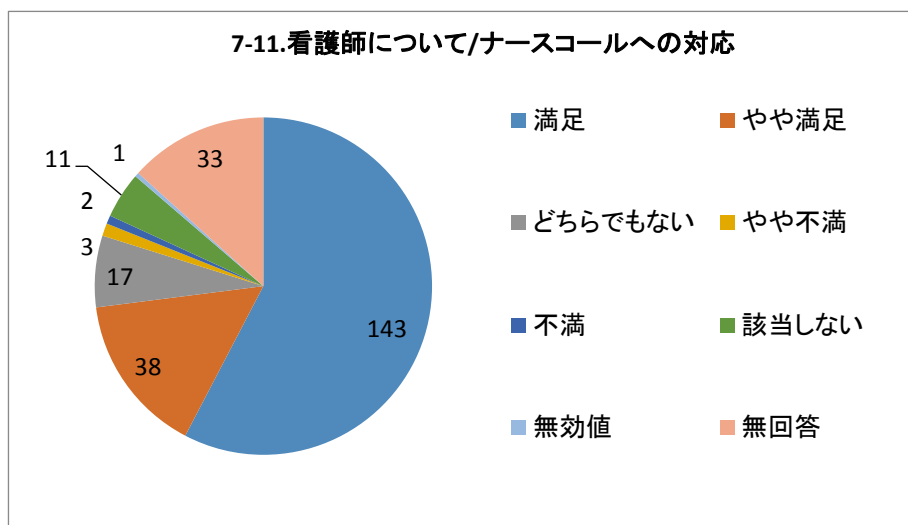
単一回答



### 7-11.看護師について/ナースコールへの対応

選択肢	回答数	割合
満足	143	57.66%
やや満足	38	15.32%
どちらでもない	17	6.85%
やや不満	3	1.21%
不満	2	0.81%
該当しない	11	4.44%
無効値	1	0.40%
無回答	33	13.31%
合計	248	100.00%

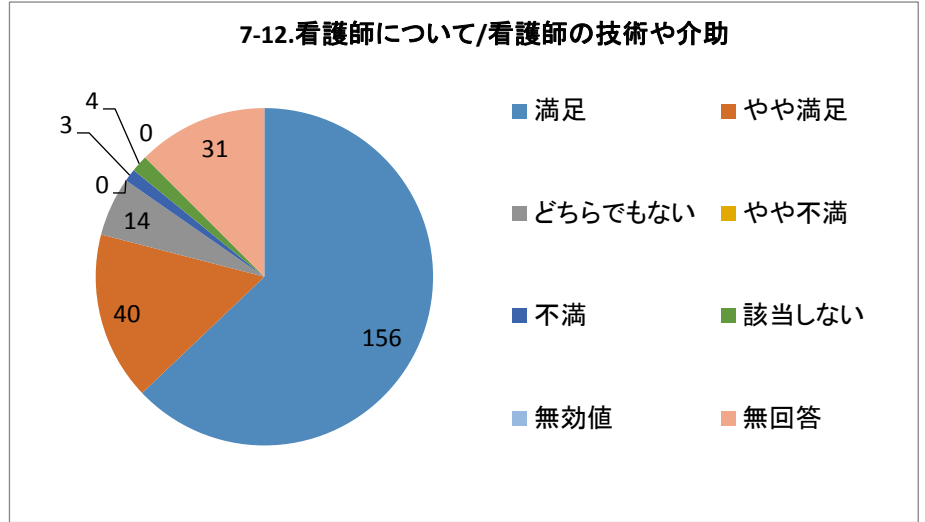
単一回答



7-12.看護師について/看護師の技術や介助

選択肢	回答数	割合
満足	156	62.90%
やや満足	40	16.13%
どちらでもない	14	5.65%
やや不満	0	0.00%
不満	3	1.21%
該当しない	4	1.61%
無効値	0	0.00%
無回答	31	12.50%
合計	248	100.00%

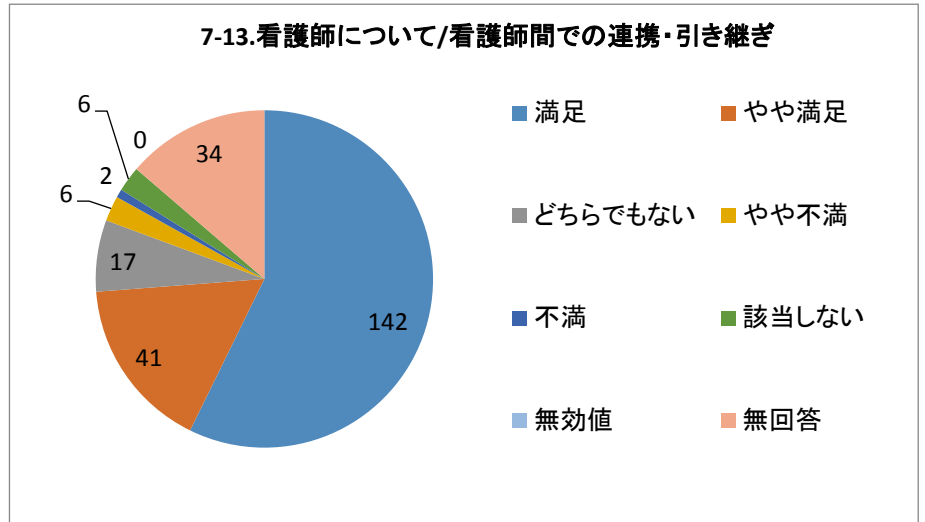
単一回答



7-13.看護師について/看護師間での連携・引き継ぎ

選択肢	回答数	割合
満足	142	57.26%
やや満足	41	16.53%
どちらでもない	17	6.85%
やや不満	6	2.42%
不満	2	0.81%
該当しない	6	2.42%
無効値	0	0.00%
無回答	34	13.71%
合計	248	100.00%

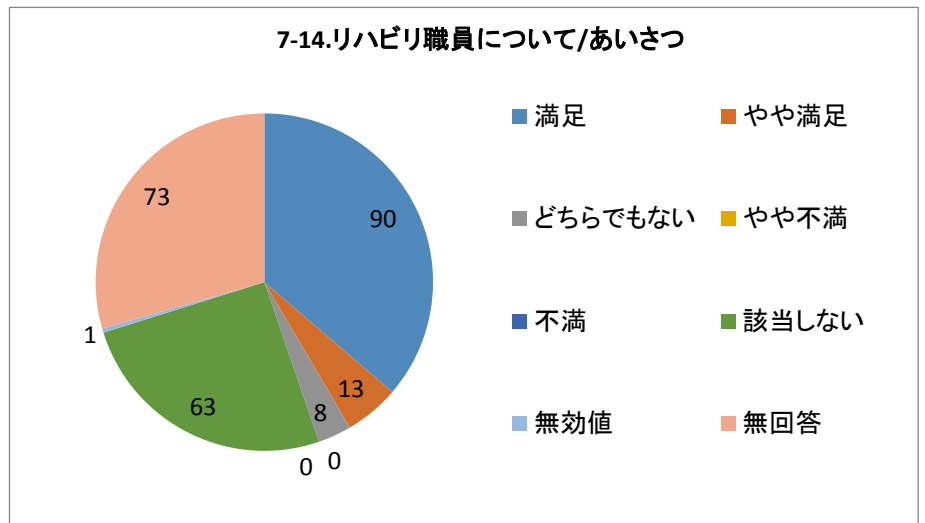
単一回答



7-14.リハビリ職員について/あいさつ

選択肢	回答数	割合
満足	90	36.29%
やや満足	13	5.24%
どちらでもない	8	3.23%
やや不満	0	0.00%
不満	0	0.00%
該当しない	63	25.40%
無効値	1	0.40%
無回答	73	29.44%
合計	248	100.00%

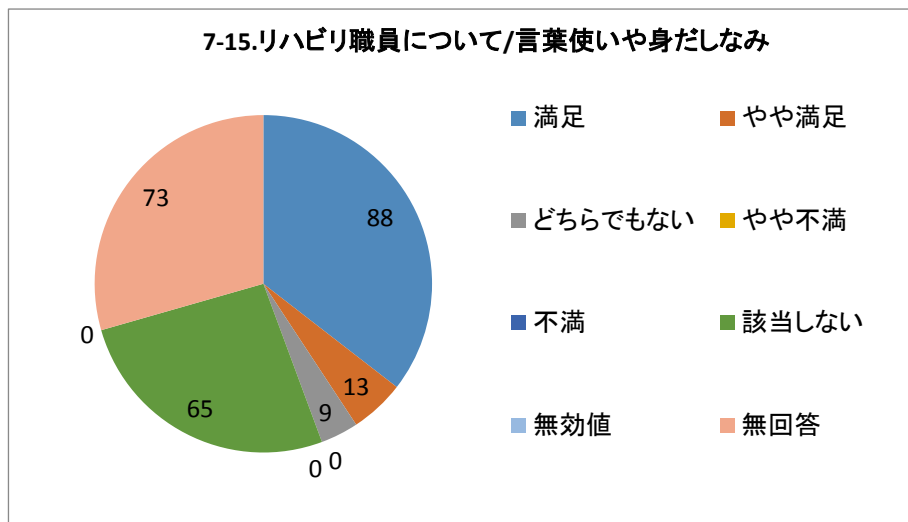
単一回答



### 7-15.リハビリ職員について/言葉使いや身だしなみ

選択肢	回答数	割合
満足	88	35.48%
やや満足	13	5.24%
どちらでもない	9	3.63%
やや不満	0	0.00%
不満	0	0.00%
該当しない	65	26.21%
無効値	0	0.00%
無回答	73	29.44%
合計	248	100.00%

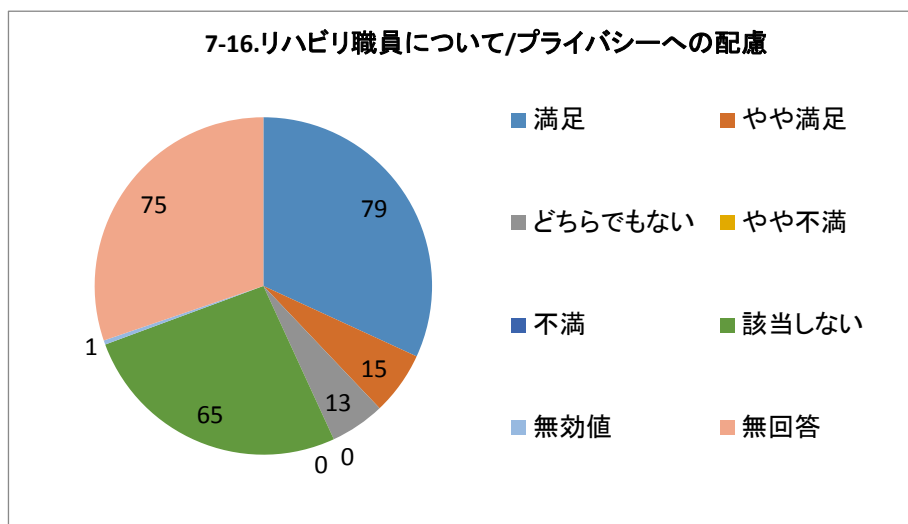
単一回答



### 7-16.リハビリ職員について/プライバシーへの配慮

選択肢	回答数	割合
満足	79	31.85%
やや満足	15	6.05%
どちらでもない	13	5.24%
やや不満	0	0.00%
不満	0	0.00%
該当しない	65	26.21%
無効値	1	0.40%
無回答	75	30.24%
合計	248	100.00%

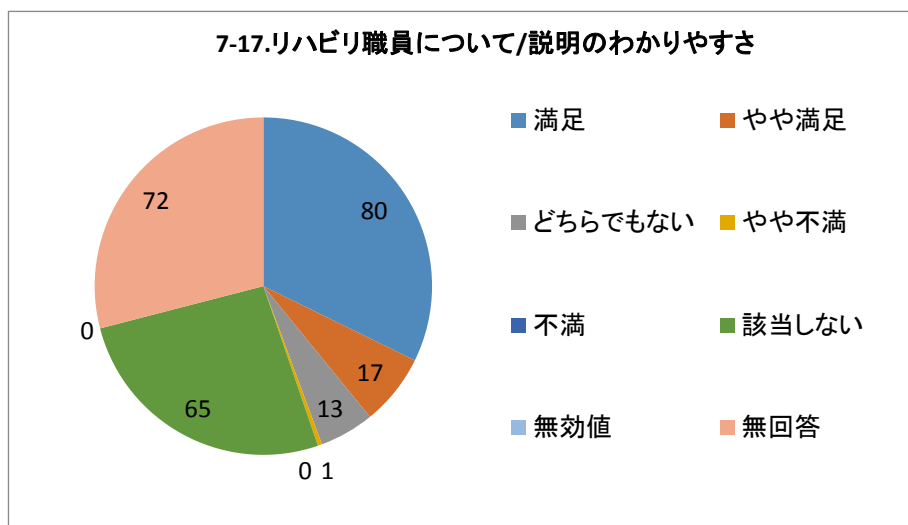
単一回答



### 7-17.リハビリ職員について/説明のわかりやすさ

選択肢	回答数	割合
満足	80	32.26%
やや満足	17	6.85%
どちらでもない	13	5.24%
やや不満	1	0.40%
不満	0	0.00%
該当しない	65	26.21%
無効値	0	0.00%
無回答	72	29.03%
合計	248	100.00%

単一回答

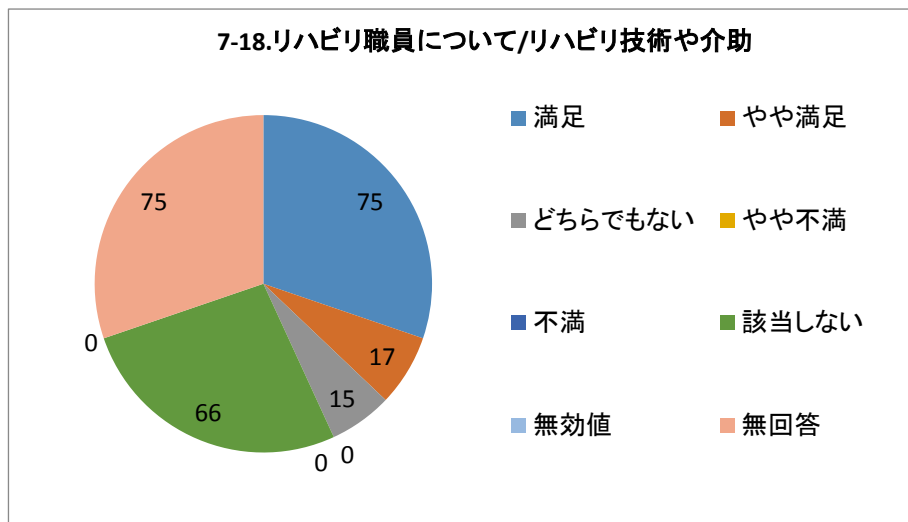




### 7-18.リハビリ職員について/リハビリ技術や介助

選択肢	回答数	割合
満足	75	30.24%
やや満足	17	6.85%
どちらでもない	15	6.05%
やや不満	0	0.00%
不満	0	0.00%
該当しない	66	26.61%
無効値	0	0.00%
無回答	75	30.24%
合計	248	100.00%

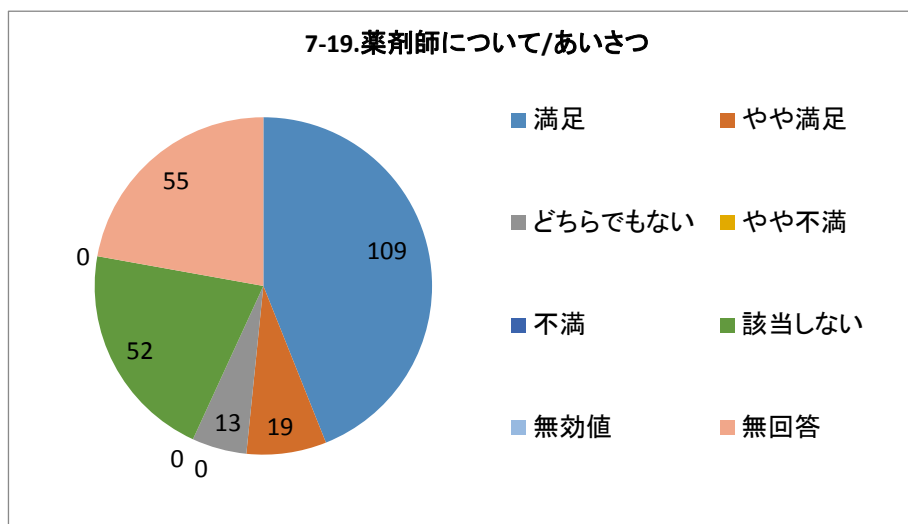
単一回答



### 7-19.薬剤師について/あいさつ

選択肢	回答数	割合
満足	109	43.95%
やや満足	19	7.66%
どちらでもない	13	5.24%
やや不満	0	0.00%
不満	0	0.00%
該当しない	52	20.97%
無効値	0	0.00%
無回答	55	22.18%
合計	248	100.00%

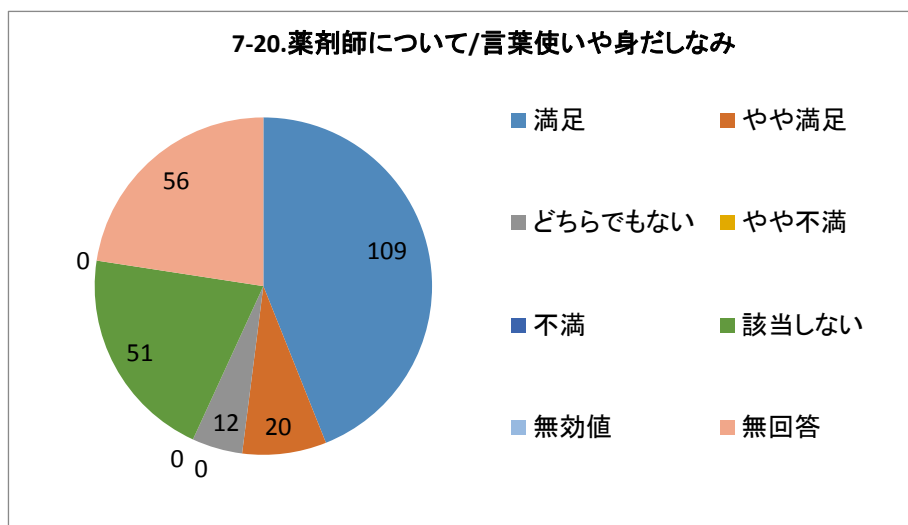
単一回答



### 7-20.薬剤師について/言葉使いや身だしなみ

選択肢	回答数	割合
満足	109	43.95%
やや満足	20	8.06%
どちらでもない	12	4.84%
やや不満	0	0.00%
不満	0	0.00%
該当しない	51	20.56%
無効値	0	0.00%
無回答	56	22.58%
合計	248	100.00%

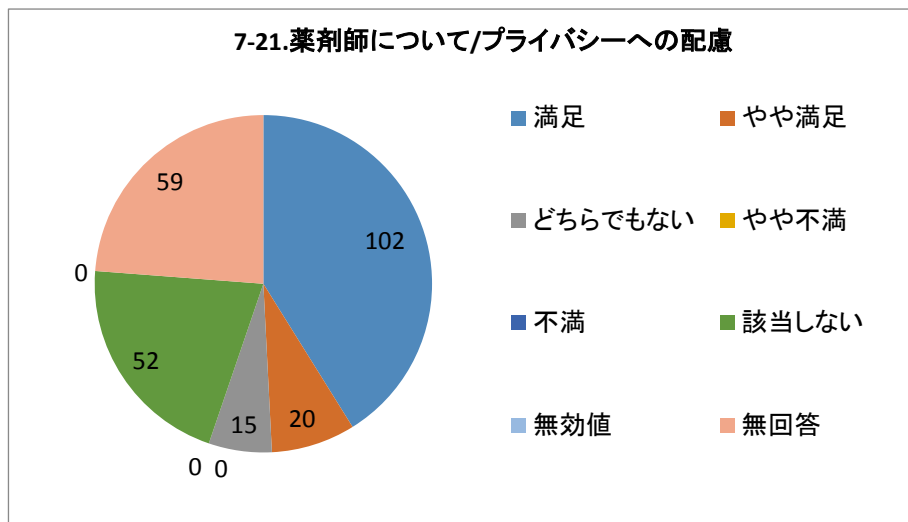
単一回答



### 7-21.薬剤師について/プライバシーへの配慮

選択肢	回答数	割合
満足	102	41.13%
やや満足	20	8.06%
どちらでもない	15	6.05%
やや不満	0	0.00%
不満	0	0.00%
該当しない	52	20.97%
無効値	0	0.00%
無回答	59	23.79%
合計	248	100.00%

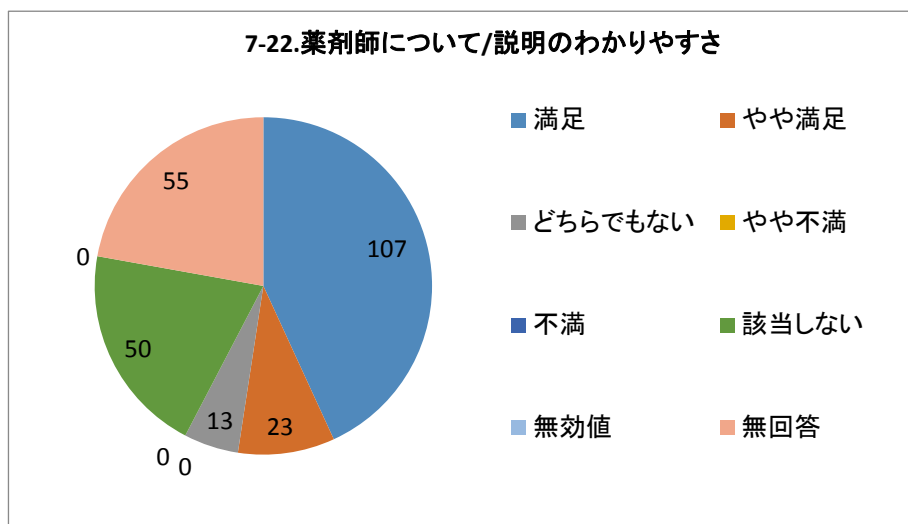
単一回答



### 7-22.薬剤師について/説明のわかりやすさ

選択肢	回答数	割合
満足	107	43.15%
やや満足	23	9.27%
どちらでもない	13	5.24%
やや不満	0	0.00%
不満	0	0.00%
該当しない	50	20.16%
無効値	0	0.00%
無回答	55	22.18%
合計	248	100.00%

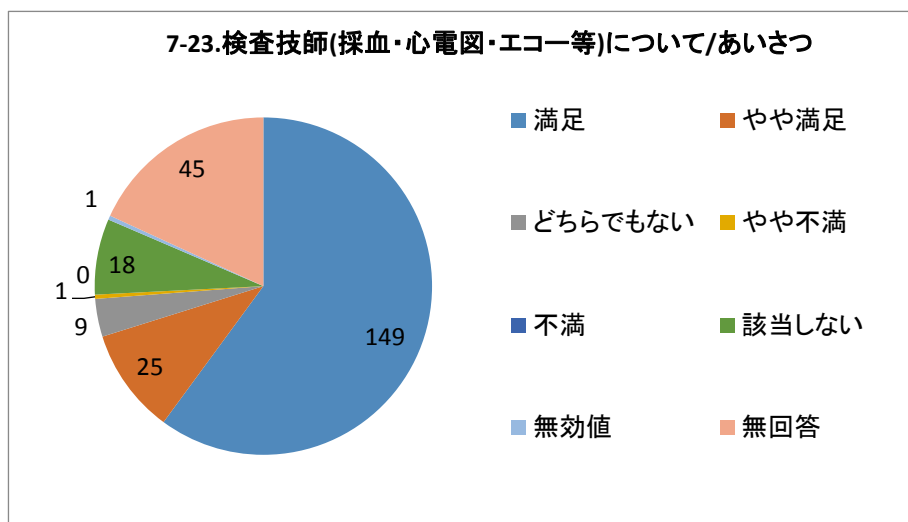
単一回答



### 7-23.検査技師(採血・心電図・エコー等)について/あいさつ

選択肢	回答数	割合
満足	149	60.08%
やや満足	25	10.08%
どちらでもない	9	3.63%
やや不満	1	0.40%
不満	0	0.00%
該当しない	18	7.26%
無効値	1	0.40%
無回答	45	18.15%
合計	248	100.00%

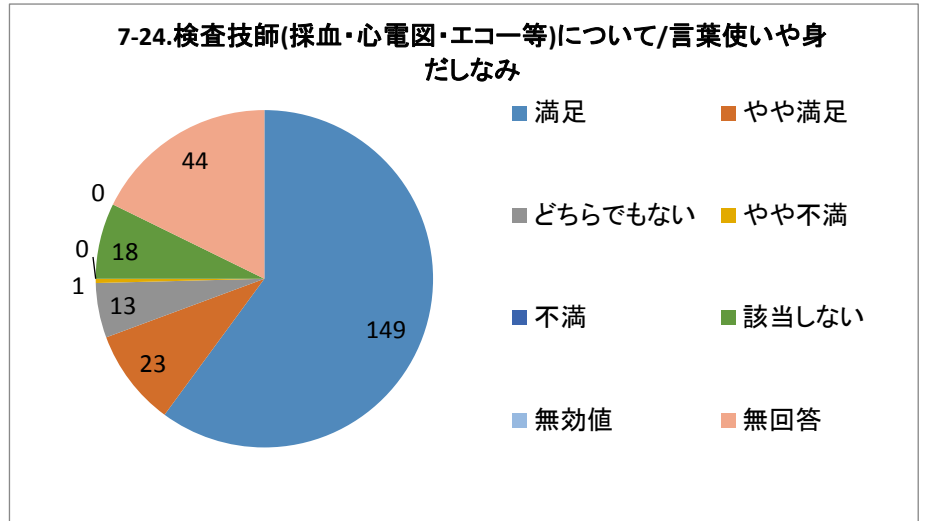
単一回答



7-24.検査技師(採血・心電図・エコー等)について/言葉使いや身だしなみ

選択肢	回答数	割合
満足	149	60.08%
やや満足	23	9.27%
どちらでもない	13	5.24%
やや不満	1	0.40%
不満	0	0.00%
該当しない	18	7.26%
無効値	0	0.00%
無回答	44	17.74%
合計	248	100.00%

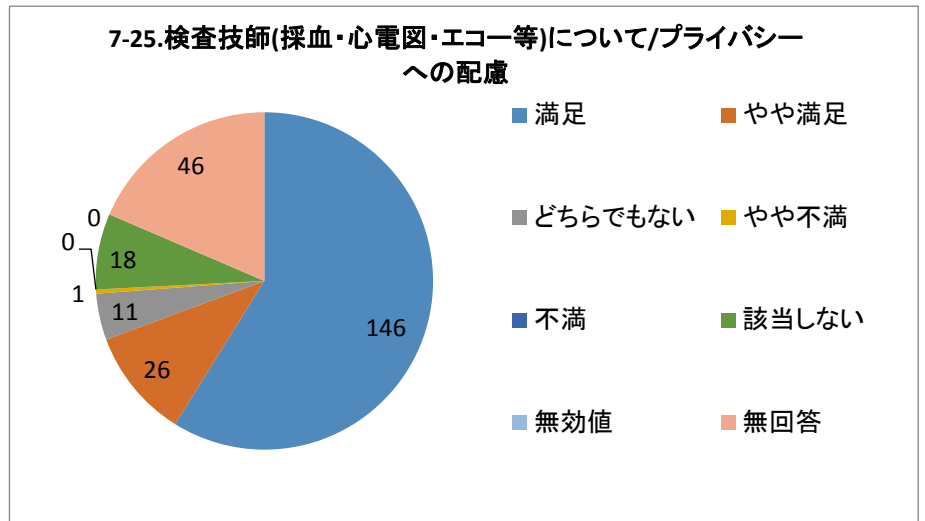
単一回答



7-25.検査技師(採血・心電図・エコー等)について/プライバシーへの配慮

選択肢	回答数	割合
満足	146	58.87%
やや満足	26	10.48%
どちらでもない	11	4.44%
やや不満	1	0.40%
不満	0	0.00%
該当しない	18	7.26%
無効値	0	0.00%
無回答	46	18.55%
合計	248	100.00%

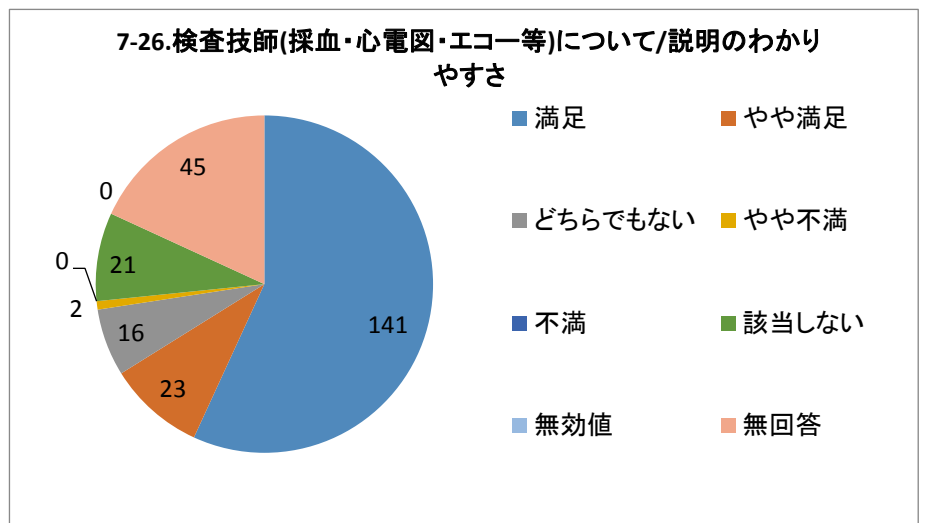
単一回答



7-26.検査技師(採血・心電図・エコー等)について/説明のわかりやすさ

選択肢	回答数	割合
満足	141	56.85%
やや満足	23	9.27%
どちらでもない	16	6.45%
やや不満	2	0.81%
不満	0	0.00%
該当しない	21	8.47%
無効値	0	0.00%
無回答	45	18.15%
合計	248	100.00%

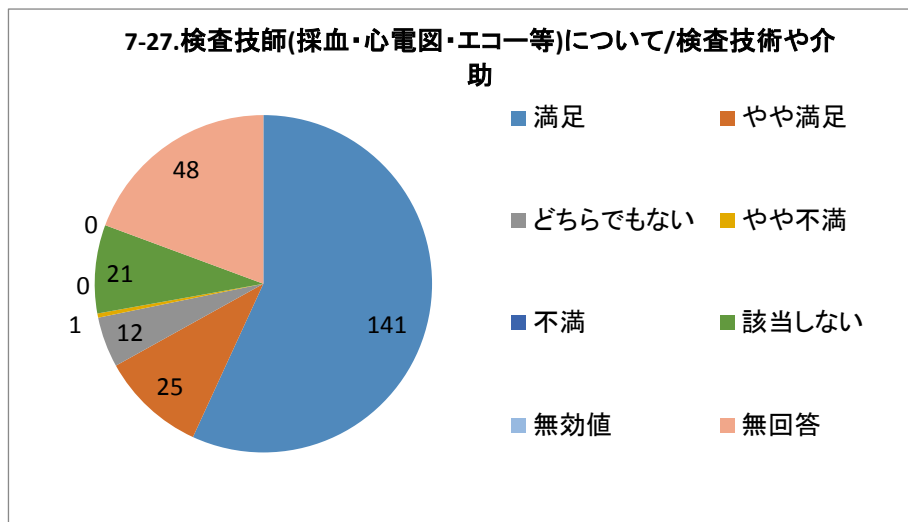
単一回答



7-27.検査技師(採血・心電図・エコー等)について/検査技術や介助

選択肢	回答数	割合
満足	141	56.85%
やや満足	25	10.08%
どちらでもない	12	4.84%
やや不満	1	0.40%
不満	0	0.00%
該当しない	21	8.47%
無効値	0	0.00%
無回答	48	19.35%
合計	248	100.00%

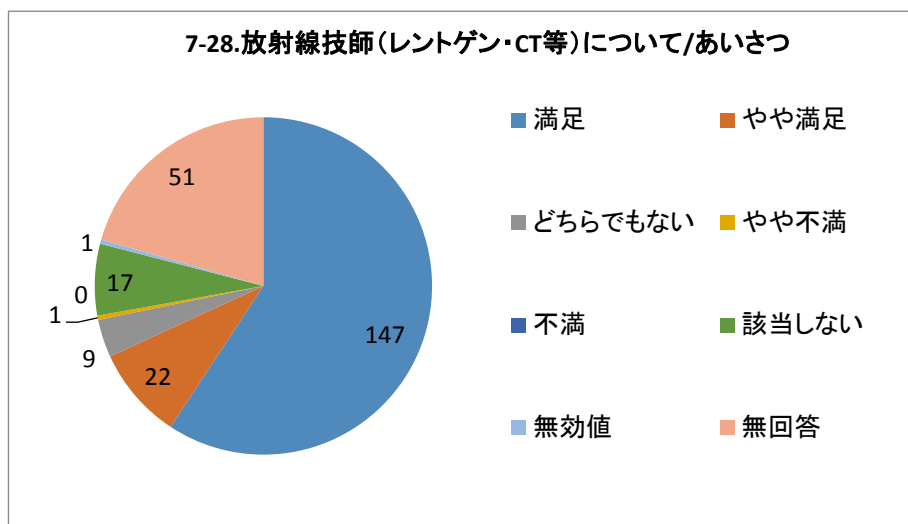
単一回答



7-28.放射線技師(レントゲン・CT等)について/あいさつ

選択肢	回答数	割合
満足	147	59.27%
やや満足	22	8.87%
どちらでもない	9	3.63%
やや不満	1	0.40%
不満	0	0.00%
該当しない	17	6.85%
無効値	1	0.40%
無回答	51	20.56%
合計	248	100.00%

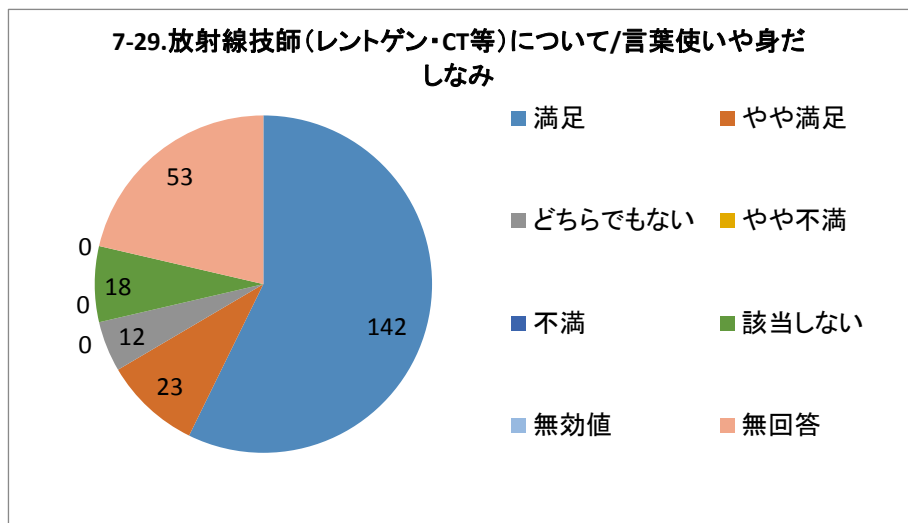
単一回答



7-29.放射線技師(レントゲン・CT等)について/言葉使いや身だしなみ

選択肢	回答数	割合
満足	142	57.26%
やや満足	23	9.27%
どちらでもない	12	4.84%
やや不満	0	0.00%
不満	0	0.00%
該当しない	18	7.26%
無効値	0	0.00%
無回答	53	21.37%
合計	248	100.00%

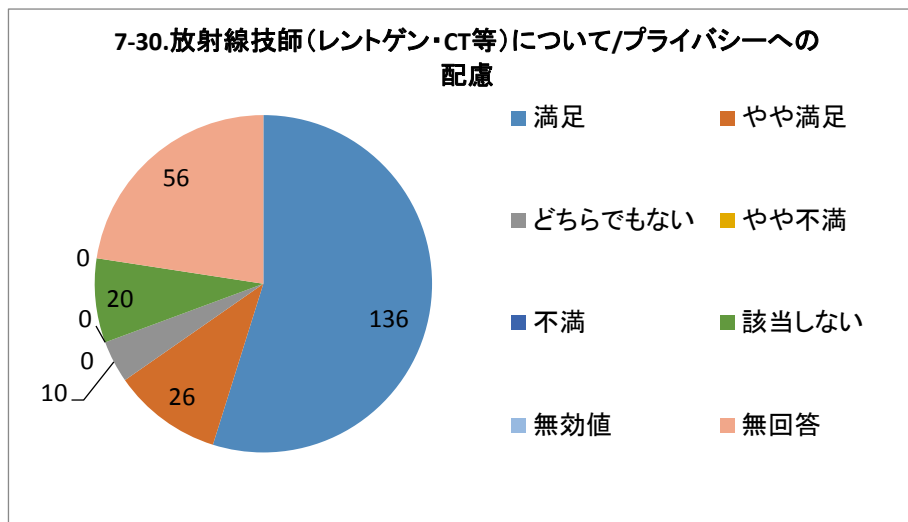
単一回答



7-30.放射線技師（レントゲン・CT等）について/プライバシーへの配慮

選択肢	回答数	割合
満足	136	54.84%
やや満足	26	10.48%
どちらでもない	10	4.03%
やや不満	0	0.00%
不満	0	0.00%
該当しない	20	8.06%
無効値	0	0.00%
無回答	56	22.58%
合計	248	100.00%

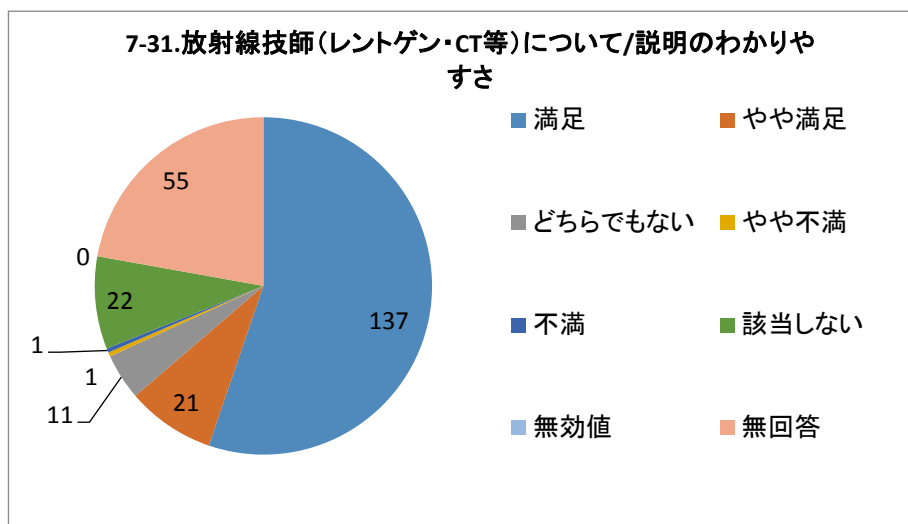
単一回答



7-31.放射線技師（レントゲン・CT等）について/説明のわかりやすさ

選択肢	回答数	割合
満足	137	55.24%
やや満足	21	8.47%
どちらでもない	11	4.44%
やや不満	1	0.40%
不満	1	0.40%
該当しない	22	8.87%
無効値	0	0.00%
無回答	55	22.18%
合計	248	100.00%

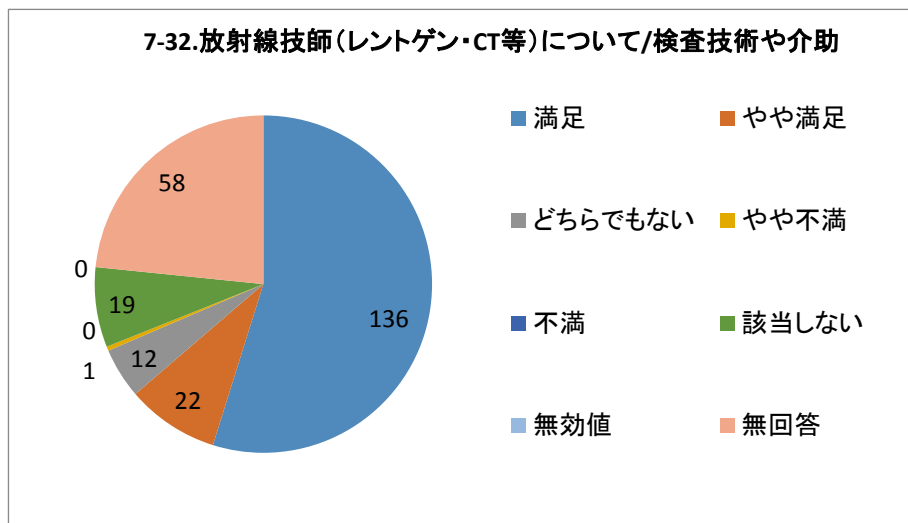
単一回答



7-32.放射線技師（レントゲン・CT等）について/検査技術や介助

選択肢	回答数	割合
満足	136	54.84%
やや満足	22	8.87%
どちらでもない	12	4.84%
やや不満	1	0.40%
不満	0	0.00%
該当しない	19	7.66%
無効値	0	0.00%
無回答	58	23.39%
合計	248	100.00%

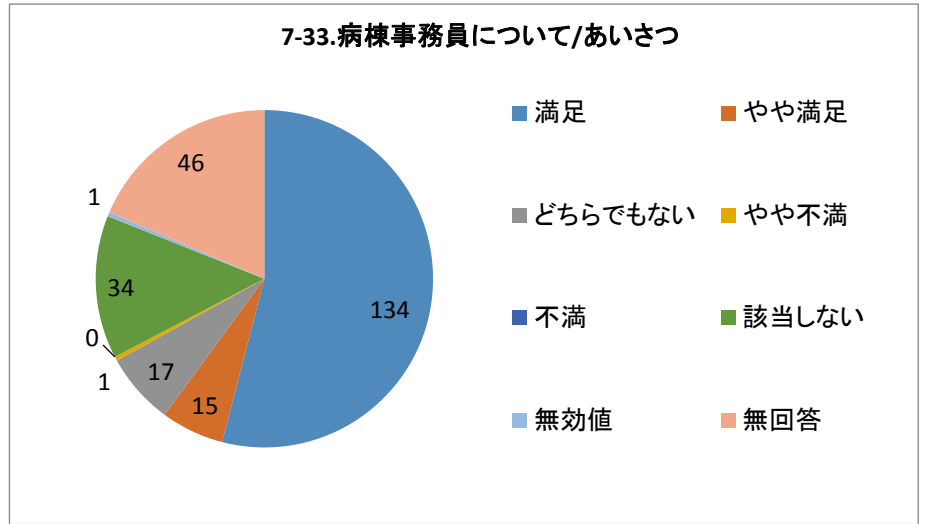
単一回答



7-33.病棟事務員について/あいさつ

選択肢	回答数	割合
満足	134	54.03%
やや満足	15	6.05%
どちらでもない	17	6.85%
やや不満	1	0.40%
不満	0	0.00%
該当しない	34	13.71%
無効値	1	0.40%
無回答	46	18.55%
合計	248	100.00%

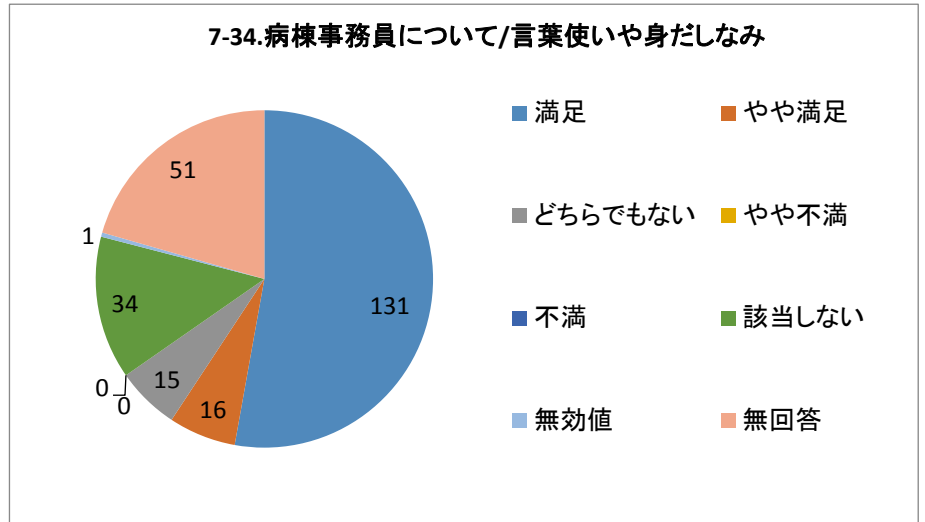
単一回答



7-34.病棟事務員について/言葉使いや身だしなみ

選択肢	回答数	割合
満足	131	52.82%
やや満足	16	6.45%
どちらでもない	15	6.05%
やや不満	0	0.00%
不満	0	0.00%
該当しない	34	13.71%
無効値	1	0.40%
無回答	51	20.56%
合計	248	100.00%

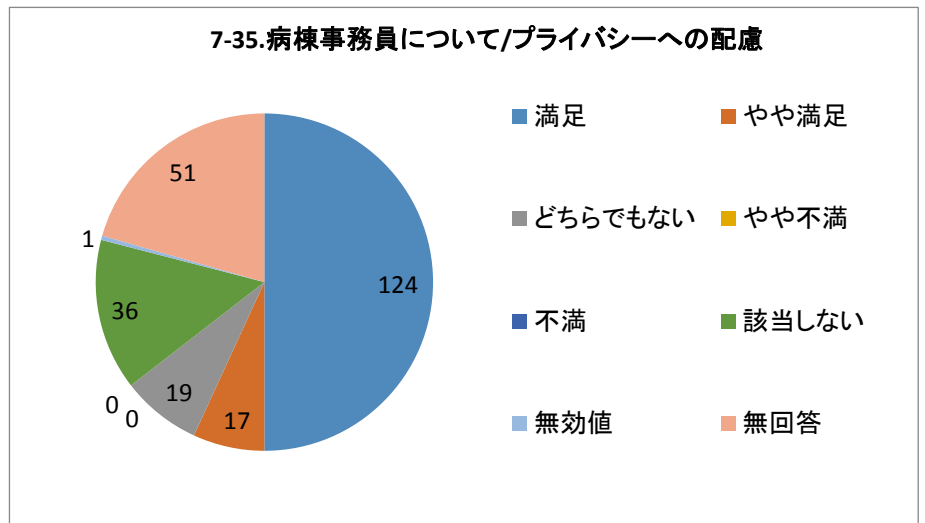
単一回答



7-35.病棟事務員について/プライバシーへの配慮

選択肢	回答数	割合
満足	124	50.00%
やや満足	17	6.85%
どちらでもない	19	7.66%
やや不満	0	0.00%
不満	0	0.00%
該当しない	36	14.52%
無効値	1	0.40%
無回答	51	20.56%
合計	248	100.00%

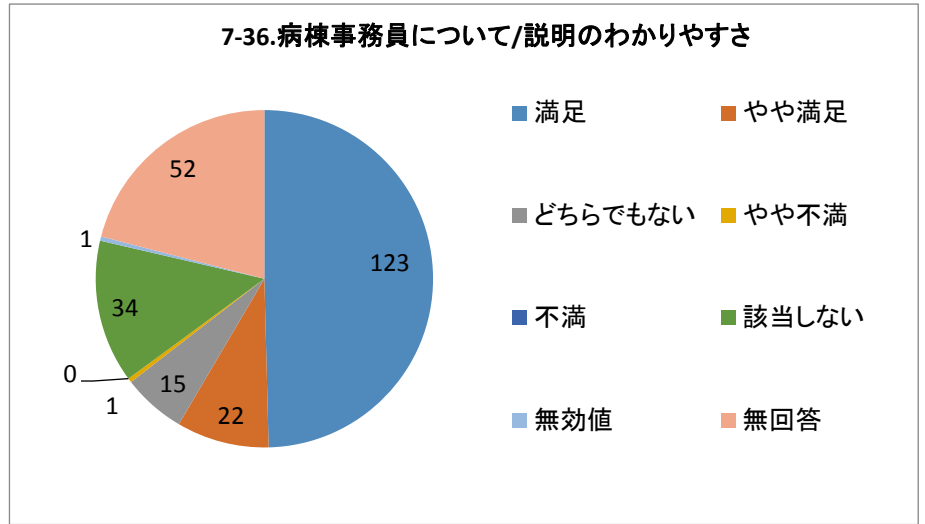
単一回答



7-36.病棟事務員について/説明のわかりやすさ

選択肢	回答数	割合
満足	123	49.60%
やや満足	22	8.87%
どちらでもない	15	6.05%
やや不満	1	0.40%
不満	0	0.00%
該当しない	34	13.71%
無効値	1	0.40%
無回答	52	20.97%
合計	248	100.00%

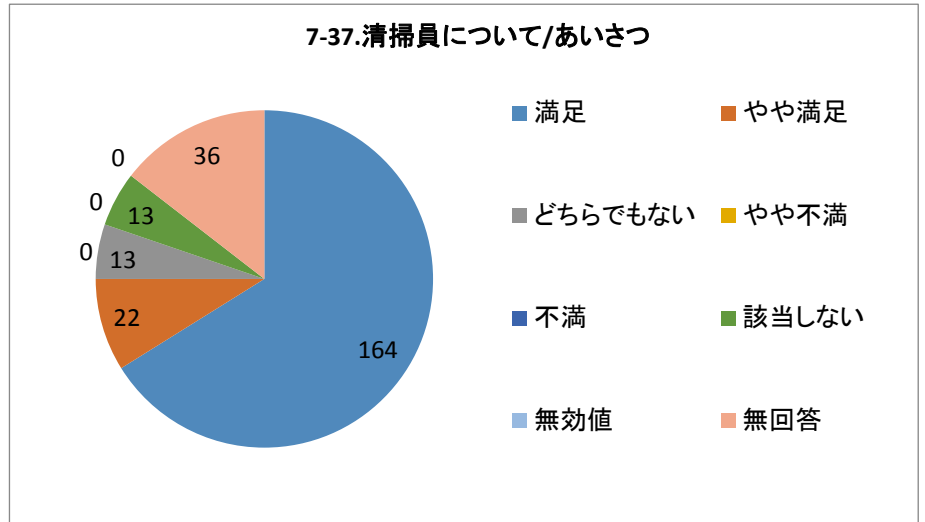
単一回答



7-37.清掃員について/あいさつ

選択肢	回答数	割合
満足	164	66.13%
やや満足	22	8.87%
どちらでもない	13	5.24%
やや不満	0	0.00%
不満	0	0.00%
該当しない	13	5.24%
無効値	0	0.00%
無回答	36	14.52%
合計	248	100.00%

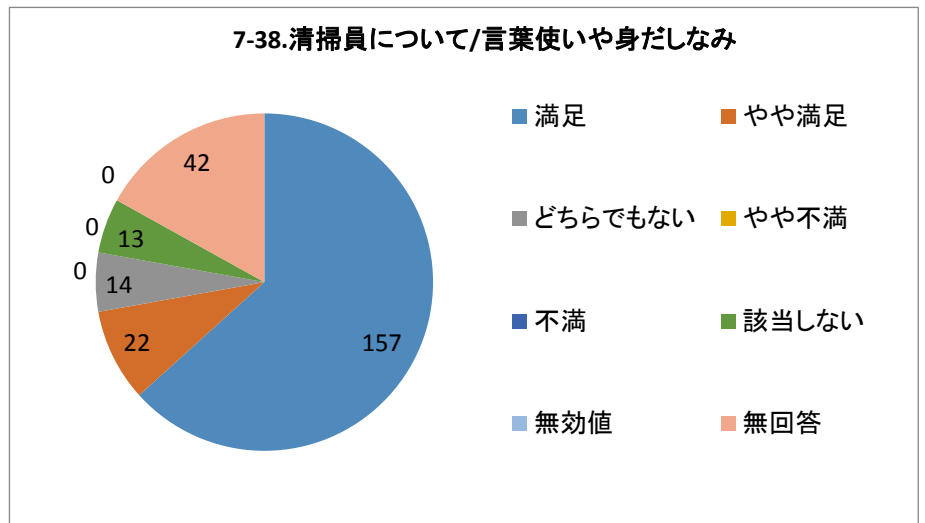
単一回答



7-38.清掃員について/言葉使いや身だしなみ

選択肢	回答数	割合
満足	157	63.31%
やや満足	22	8.87%
どちらでもない	14	5.65%
やや不満	0	0.00%
不満	0	0.00%
該当しない	13	5.24%
無効値	0	0.00%
無回答	42	16.94%
合計	248	100.00%

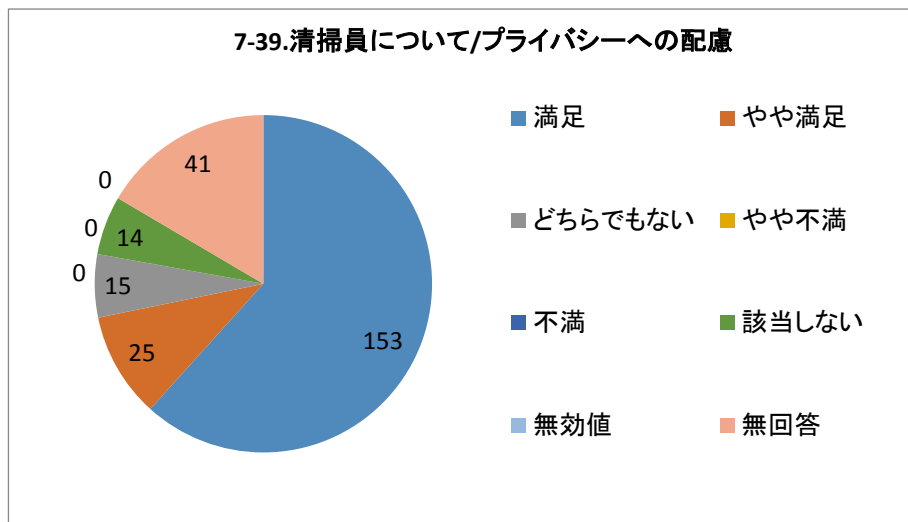
単一回答



### 7-39.清掃員について/プライバシーへの配慮

選択肢	回答数	割合
満足	153	61.69%
やや満足	25	10.08%
どちらでもない	15	6.05%
やや不満	0	0.00%
不満	0	0.00%
該当しない	14	5.65%
無効値	0	0.00%
無回答	41	16.53%
合計	248	100.00%

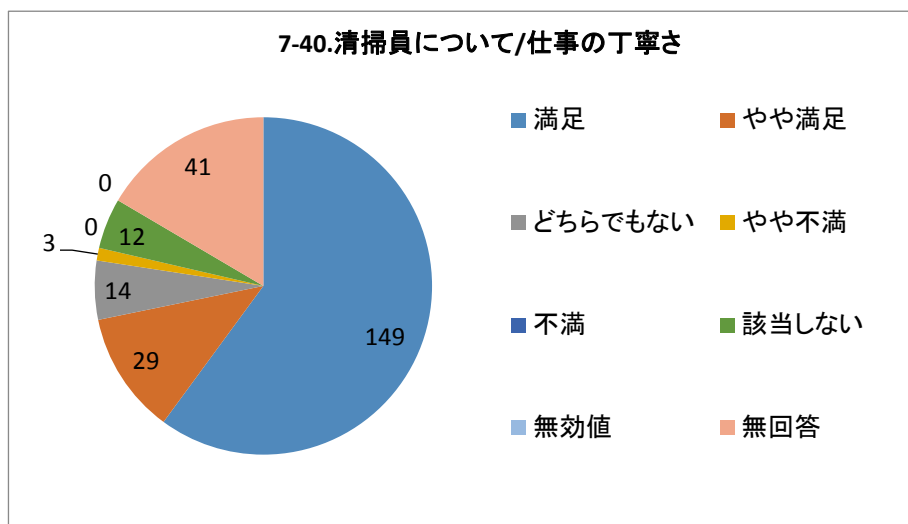
単一回答



### 7-40.清掃員について/仕事の丁寧さ

選択肢	回答数	割合
満足	149	60.08%
やや満足	29	11.69%
どちらでもない	14	5.65%
やや不満	3	1.21%
不満	0	0.00%
該当しない	12	4.84%
無効値	0	0.00%
無回答	41	16.53%
合計	248	100.00%

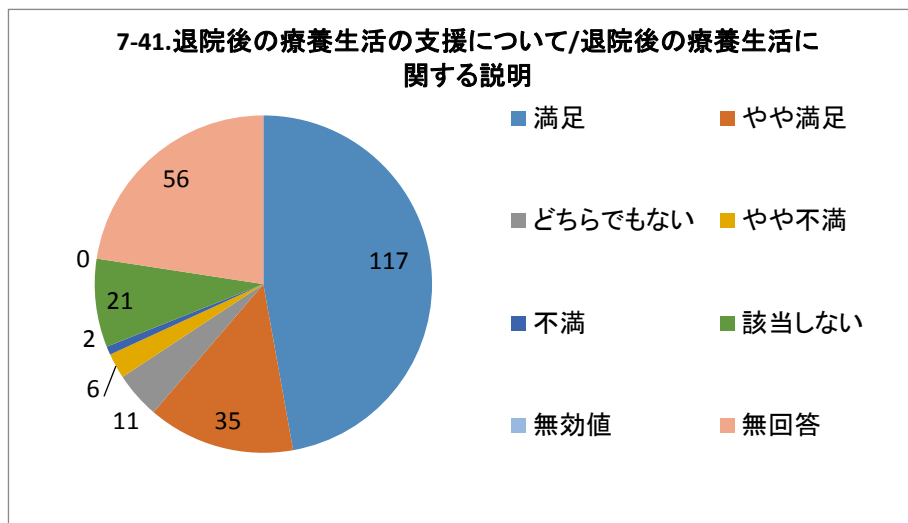
単一回答



### 7-41.退院後の療養生活の支援について/退院後の療養生活に関する説明

選択肢	回答数	割合
満足	117	47.18%
やや満足	35	14.11%
どちらでもない	11	4.44%
やや不満	6	2.42%
不満	2	0.81%
該当しない	21	8.47%
無効値	0	0.00%
無回答	56	22.58%
合計	248	100.00%

単一回答

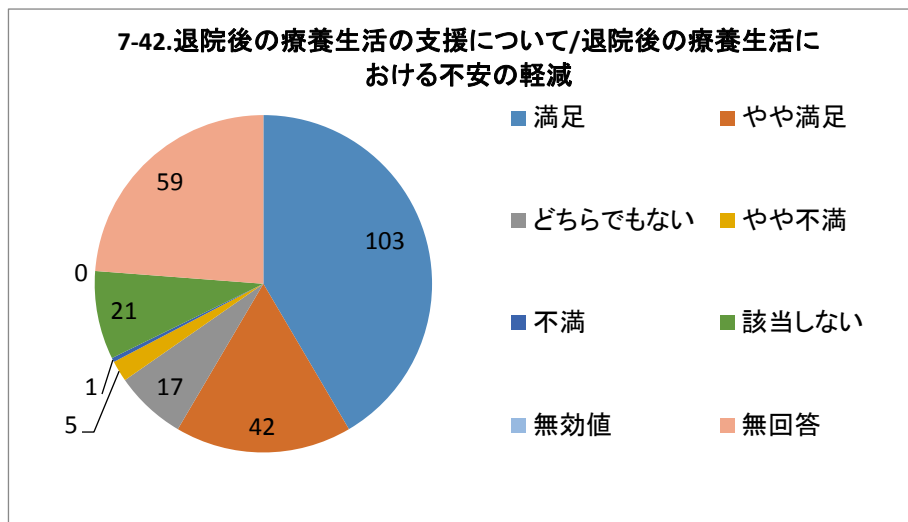




7-42.退院後の療養生活の支援について/退院後の療養生活における不安の軽減

選択肢	回答数	
満足	103	41.53%
やや満足	42	16.94%
どちらでもない	17	6.85%
やや不満	5	2.02%
不満	1	0.40%
該当しない	21	8.47%
無効値	0	0.00%
無回答	59	23.79%
合計	248	100.00%

単一回答



7-43.退院後の療養生活の支援について/退院後の療養生活における問題の解決

選択肢	回答数	
満足	105	42.34%
やや満足	35	14.11%
どちらでもない	17	6.85%
やや不満	5	2.02%
不満	1	0.40%
該当しない	24	9.68%
無効値	0	0.00%
無回答	61	24.60%
合計	248	100.00%

単一回答

