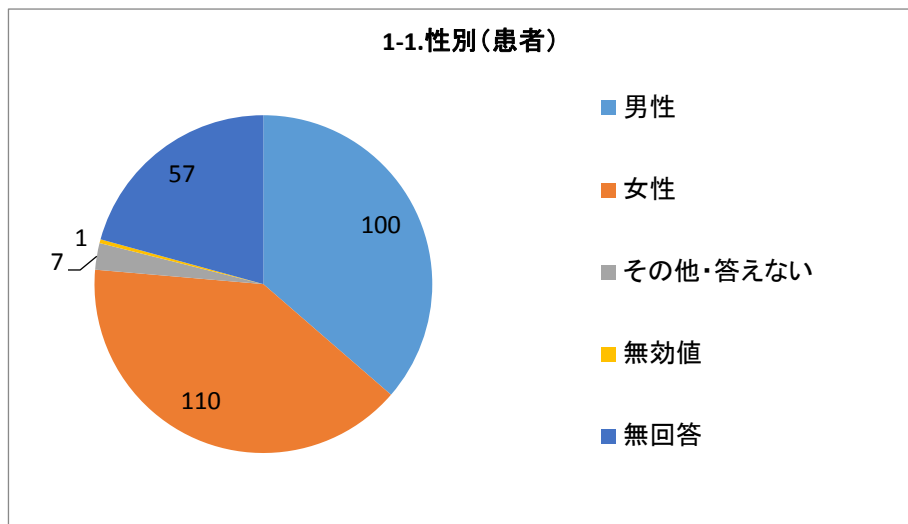


1-1.性別（患者）

選択肢	回答数	
男性	100	36.36%
女性	110	40.00%
その他・答えない	7	2.55%
無効値	1	0.36%
無回答	57	20.73%
合計	275	100.00%

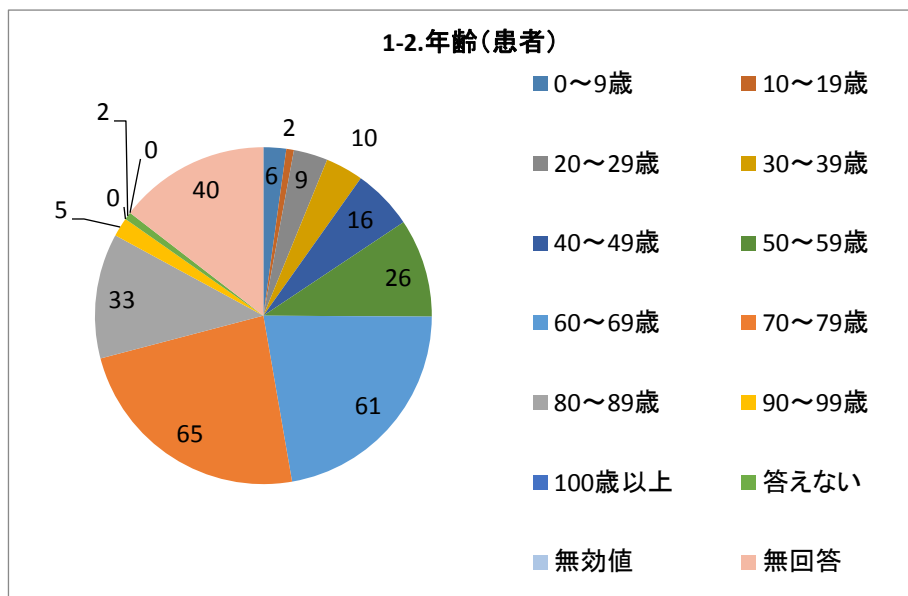
単一回答



1-2.年齢（患者）

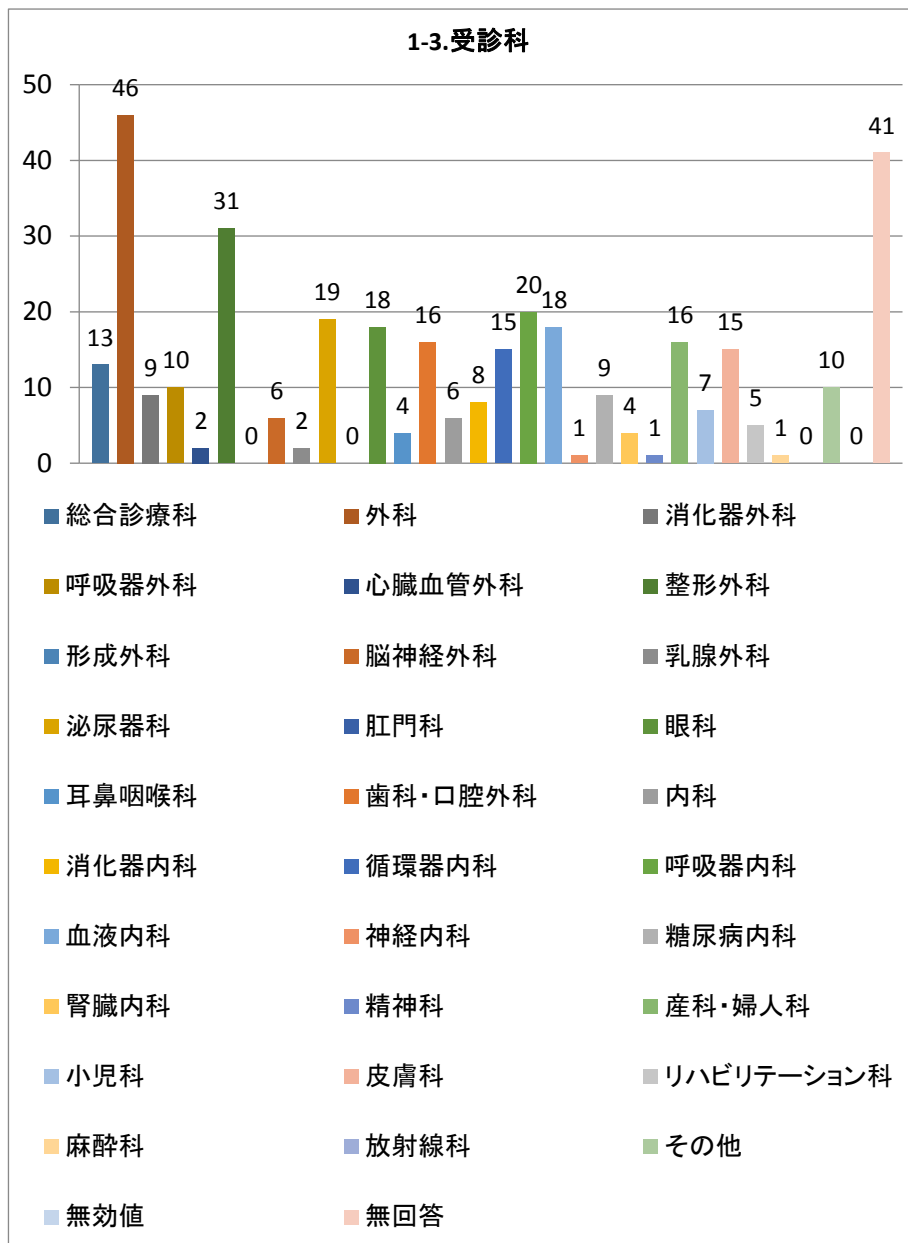
選択肢	回答数	
0～9歳	6	2.18%
10～19歳	2	0.73%
20～29歳	9	3.27%
30～39歳	10	3.64%
40～49歳	16	5.82%
50～59歳	26	9.45%
60～69歳	61	22.18%
70～79歳	65	23.64%
80～89歳	33	12.00%
90～99歳	5	1.82%
100歳以上	0	0.00%
答えない	2	0.73%
無効値	0	0.00%
無回答	40	14.55%
合計	275	100.00%

単一回答



1-3.受診科

選択肢	回答数	
総合診療科	13	4.73%
外科	46	16.73%
消化器外科	9	3.27%
呼吸器外科	10	3.64%
心臓血管外科	2	0.73%
整形外科	31	11.27%
形成外科	0	0.00%
脳神経外科	6	2.18%
乳腺外科	2	0.73%
泌尿器科	19	6.91%
肛門科	0	0.00%
眼科	18	6.55%
耳鼻咽喉科	4	1.45%
歯科・口腔外科	16	5.82%
内科	6	2.18%
消化器内科	8	2.91%
循環器内科	15	5.45%
呼吸器内科	20	7.27%
血液内科	18	6.55%
神経内科	1	0.36%
糖尿病内科	9	3.27%
腎臓内科	4	1.45%
精神科	1	0.36%
産科・婦人科	16	5.82%
小児科	7	2.55%
皮膚科	15	5.45%
リハビリテー ション科	5	1.82%
麻酔科	1	0.36%
放射線科	0	0.00%
その他	10	3.64%
無効値	0	0.00%
無回答	41	14.91%
回答者数	275	

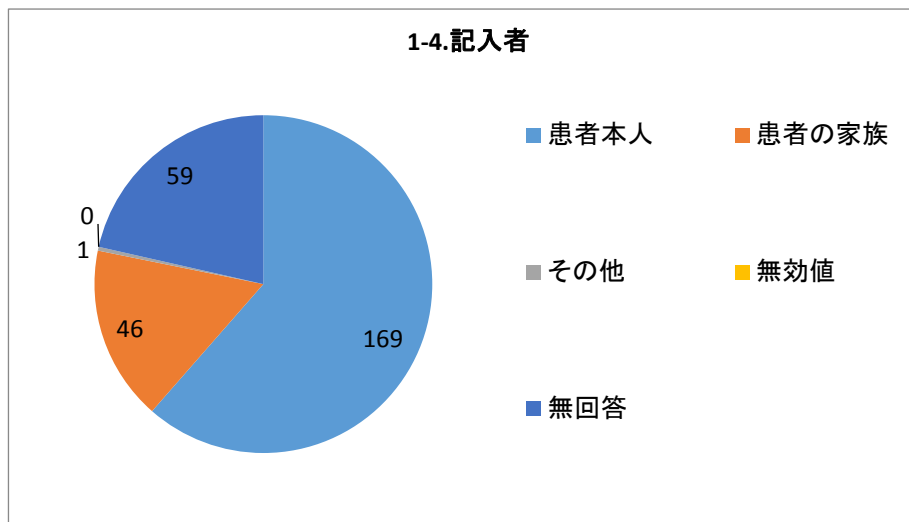


複数回答

1-4.記入者

選択肢	回答数	
患者本人	169	61.45%
患者の家族	46	16.73%
その他	1	0.36%
無効値	0	0.00%
無回答	59	21.45%
合計	275	100.00%

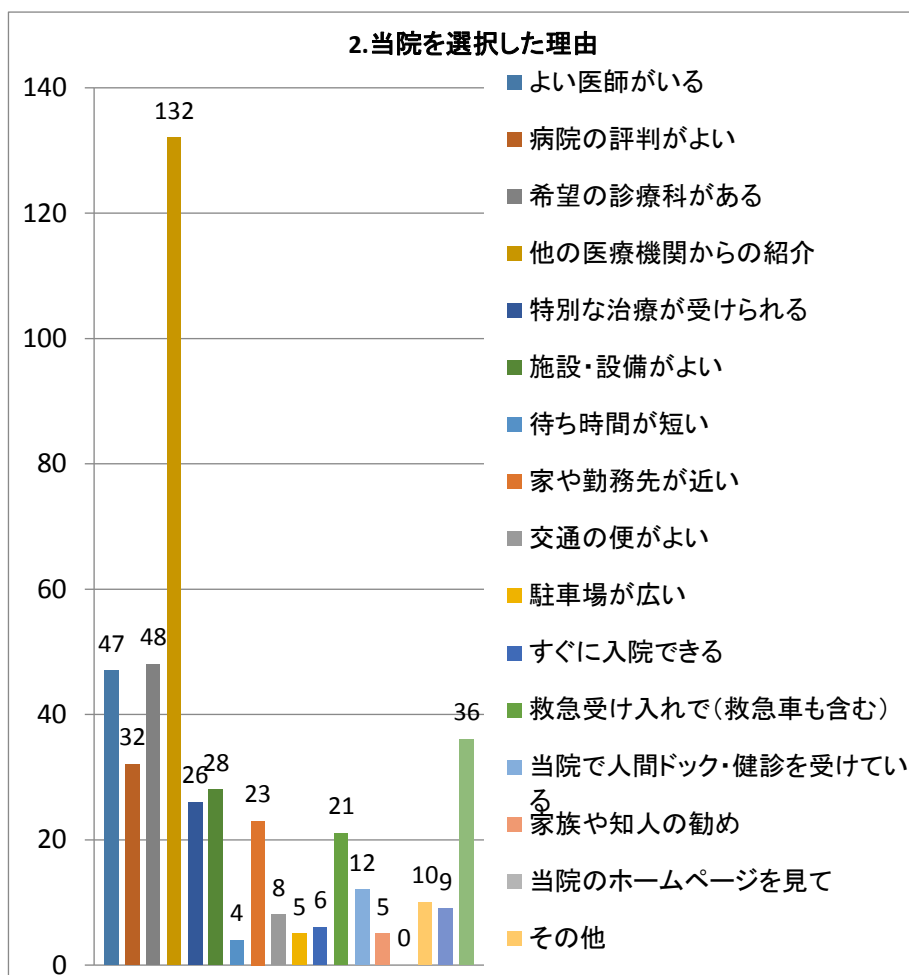
単一回答



2.当院を選択した理由

選択肢	回答数	
よい医師がいる	47	17.09%
病院の評判がよい	32	11.64%
希望の診療科がある	48	17.45%
他の医療機関からの紹介	132	48.00%
特別な治療が受けられる	26	9.45%
施設・設備がよい	28	10.18%
待ち時間が短い	4	1.45%
家や勤務先が近い	23	8.36%
交通の便がよい	8	2.91%
駐車場が広い	5	1.82%
すぐに入院できる	6	2.18%
救急受け入れで(救急車も含む)	21	7.64%
当院で人間ドック・健診を受けている	12	4.36%
家族や知人の勧め	5	1.82%
当院のホームページを見て	0	0.00%
その他	10	3.64%
無効値	9	3.27%
無回答	36	13.09%
回答者数	275	

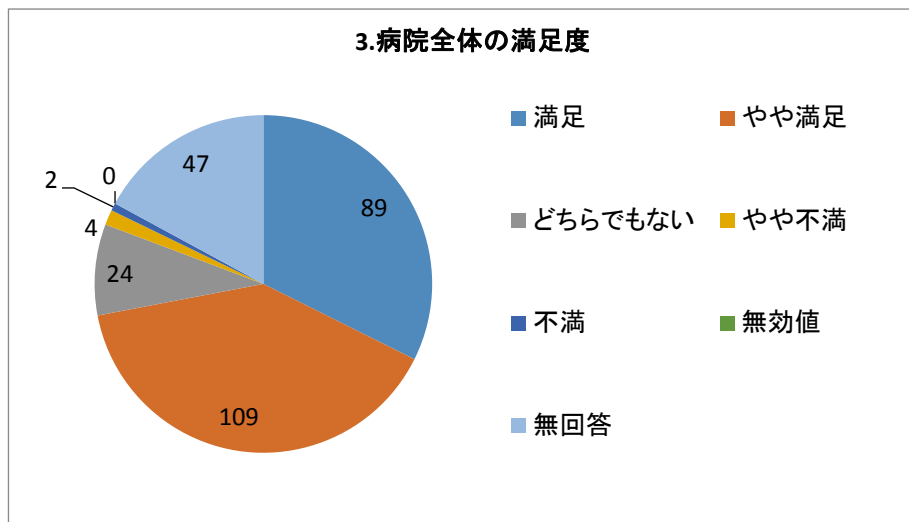
複数回答



3.病院全体の満足度

選択肢	回答数	割合
満足	89	32.36%
やや満足	109	39.64%
どちらでもない	24	8.73%
やや不満	4	1.45%
不満	2	0.73%
無効値	0	0.00%
無回答	47	17.09%
合計	275	100.00%

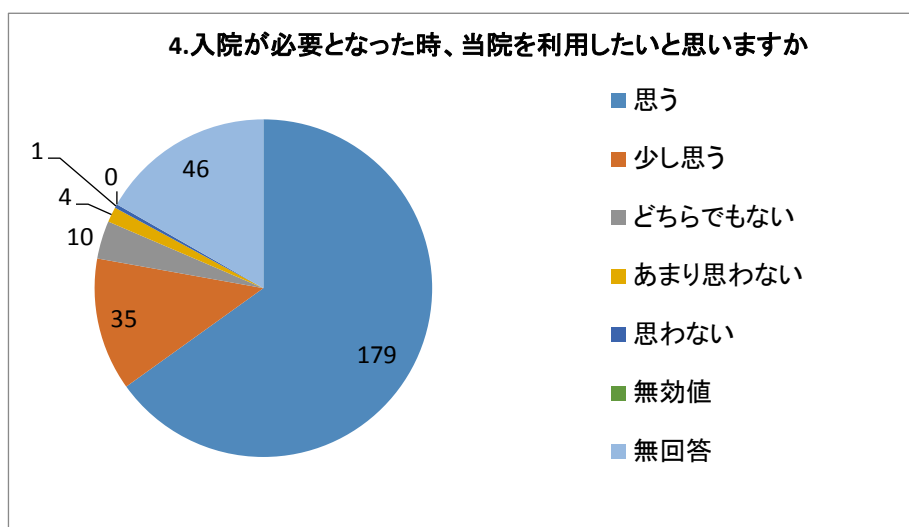
単一回答



4.入院が必要となった時、当院を利用したいと思いますか

選択肢	回答数	割合
思う	179	65.09%
少し思う	35	12.73%
どちらでもない	10	3.64%
あまり思わない	4	1.45%
思わない	1	0.36%
無効値	0	0.00%
無回答	46	16.73%
合計	275	100.00%

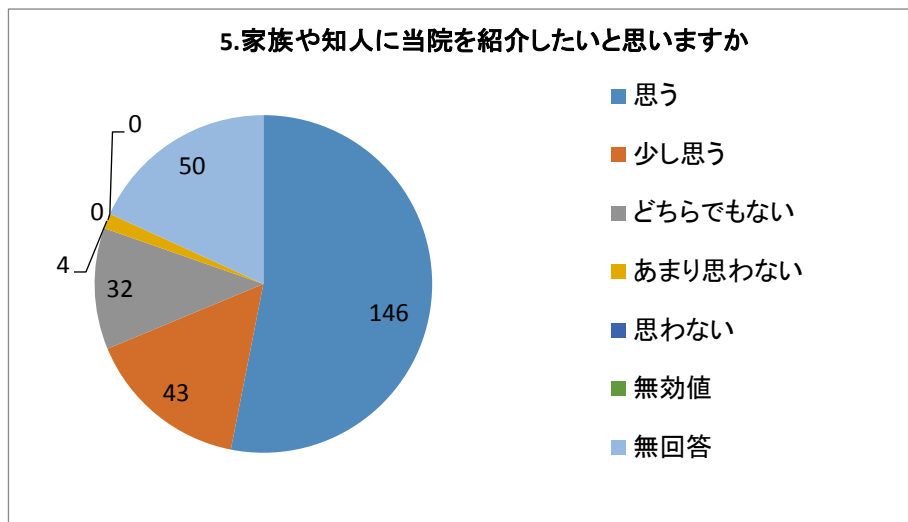
単一回答



5.家族や知人に当院を紹介したいと思えますか

選択肢	回答数	
思う	146	53.09%
少し思う	43	15.64%
どちらでもない	32	11.64%
あまり思わない	4	1.45%
思わない	0	0.00%
無効値	0	0.00%
無回答	50	18.18%
合計	275	100.00%

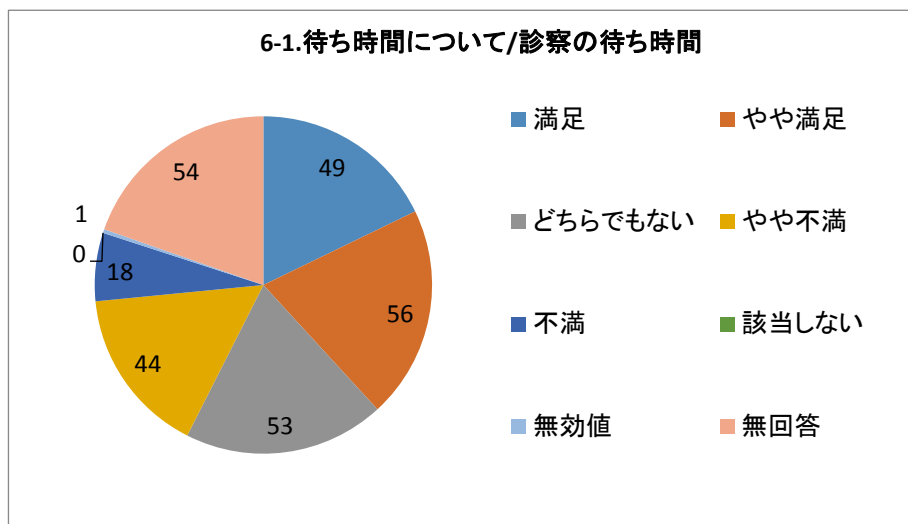
単一回答



6-1.待ち時間について/診察の待ち時間

選択肢	回答数	
満足	49	17.82%
やや満足	56	20.36%
どちらでもない	53	19.27%
やや不満	44	16.00%
不満	18	6.55%
該当しない	0	0.00%
無効値	1	0.36%
無回答	54	19.64%
合計	275	100.00%

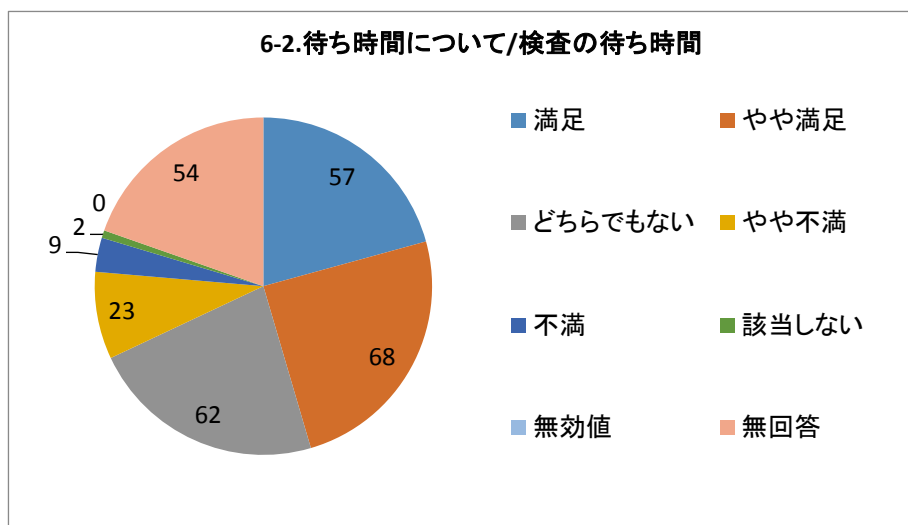
単一回答



6-2.待ち時間について/検査の待ち時間

選択肢	回答数	
満足	57	20.73%
やや満足	68	24.73%
どちらでもない	62	22.55%
やや不満	23	8.36%
不満	9	3.27%
該当しない	2	0.73%
無効値	0	0.00%
無回答	54	19.64%
合計	275	100.00%

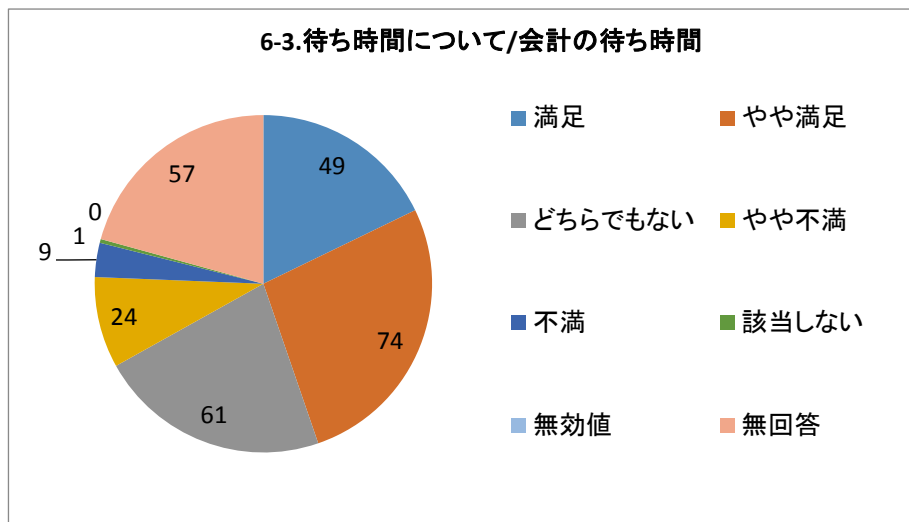
単一回答



6-3.待ち時間について/会計の待ち時間

選択肢	回答数	割合
満足	49	17.82%
やや満足	74	26.91%
どちらでもない	61	22.18%
やや不満	24	8.73%
不満	9	3.27%
該当しない	1	0.36%
無効値	0	0.00%
無回答	57	20.73%
合計	275	100.00%

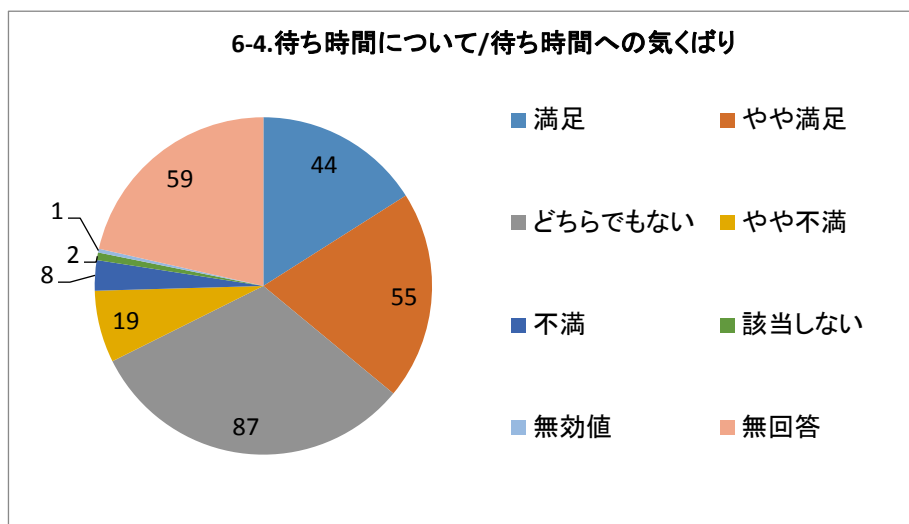
単一回答



6-4.待ち時間について/待ち時間への気くばり

選択肢	回答数	割合
満足	44	16.00%
やや満足	55	20.00%
どちらでもない	87	31.64%
やや不満	19	6.91%
不満	8	2.91%
該当しない	2	0.73%
無効値	1	0.36%
無回答	59	21.45%
合計	275	100.00%

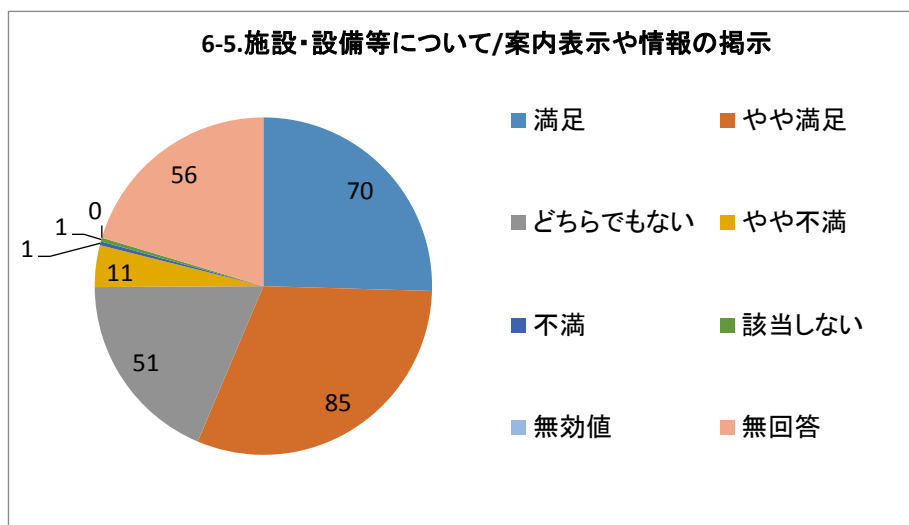
単一回答



6-5.施設・設備等について/案内表示や情報の掲示

選択肢	回答数	割合
満足	70	25.45%
やや満足	85	30.91%
どちらでもない	51	18.55%
やや不満	11	4.00%
不満	1	0.36%
該当しない	1	0.36%
無効値	0	0.00%
無回答	56	20.36%
合計	275	100.00%

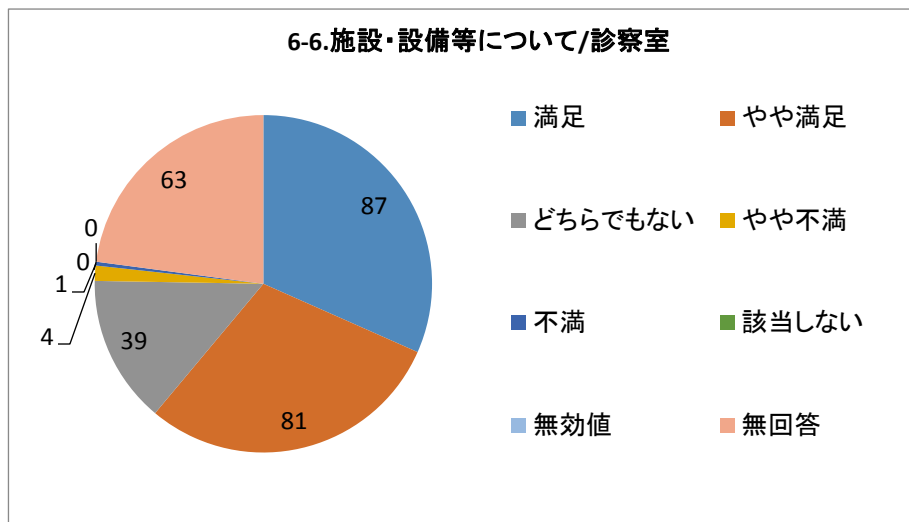
単一回答



6-6.施設・設備等について/診察室

選択肢	回答数	
満足	87	31.64%
やや満足	81	29.45%
どちらでもない	39	14.18%
やや不満	4	1.45%
不満	1	0.36%
該当しない	0	0.00%
無効値	0	0.00%
無回答	63	22.91%
合計	275	100.00%

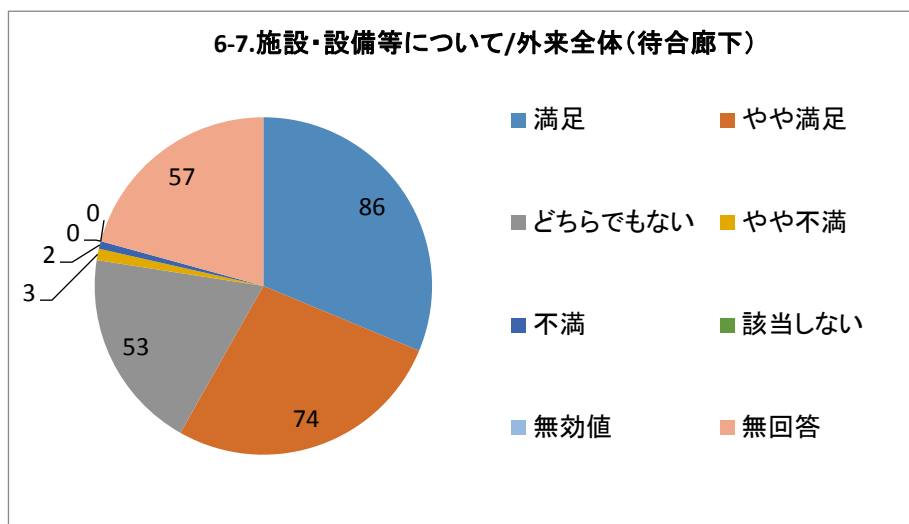
単一回答



6-7.施設・設備等について/外来全体（待合廊下）

選択肢	回答数	
満足	86	31.27%
やや満足	74	26.91%
どちらでもない	53	19.27%
やや不満	3	1.09%
不満	2	0.73%
該当しない	0	0.00%
無効値	0	0.00%
無回答	57	20.73%
合計	275	100.00%

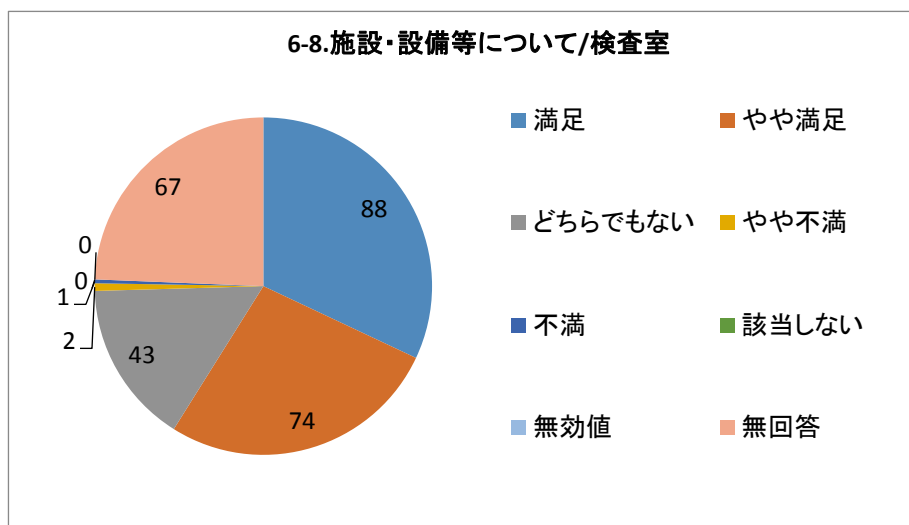
単一回答



6-8.施設・設備等について/検査室

選択肢	回答数	
満足	88	32.00%
やや満足	74	26.91%
どちらでもない	43	15.64%
やや不満	2	0.73%
不満	1	0.36%
該当しない	0	0.00%
無効値	0	0.00%
無回答	67	24.36%
合計	275	100.00%

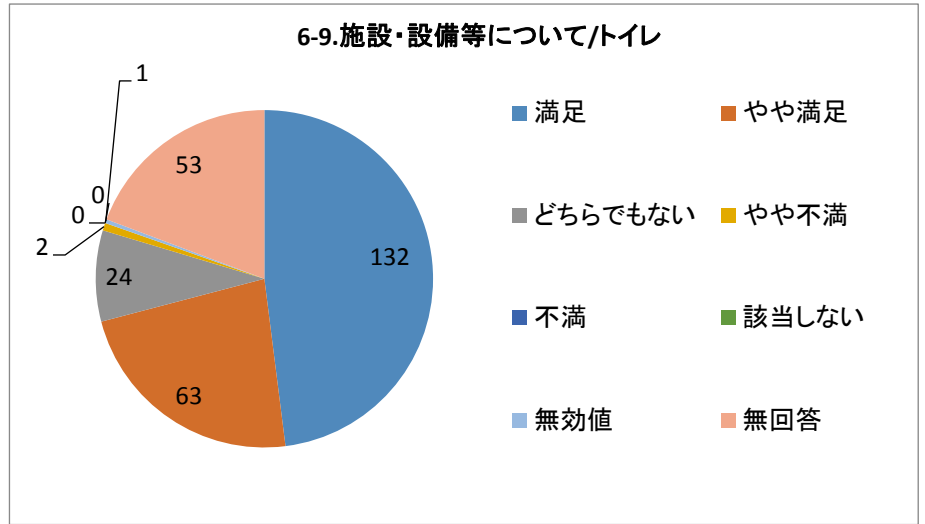
単一回答



6-9.施設・設備等について/トイレ

選択肢	回答数	割合
満足	132	48.00%
やや満足	63	22.91%
どちらでもない	24	8.73%
やや不満	2	0.73%
不満	0	0.00%
該当しない	0	0.00%
無効値	1	0.36%
無回答	53	19.27%
合計	275	100.00%

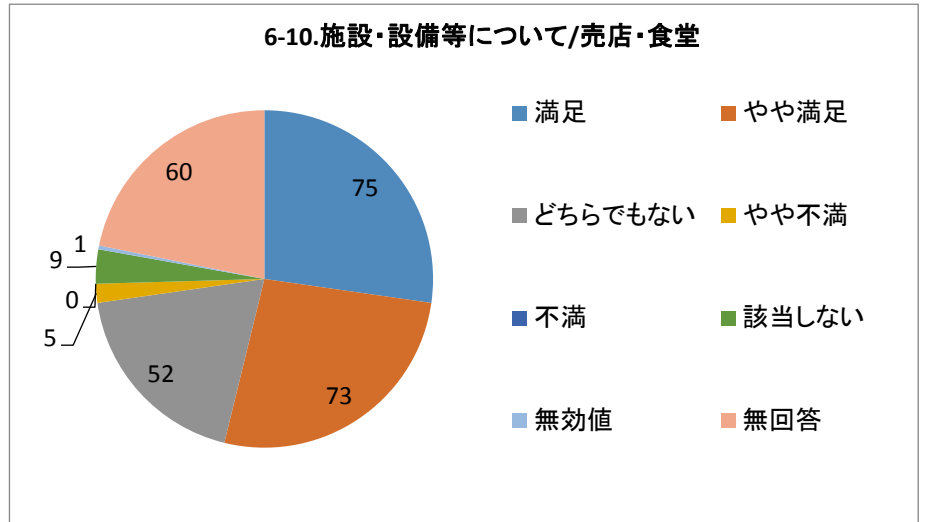
単一回答



6-10.施設・設備等について/売店・食堂

選択肢	回答数	割合
満足	75	27.27%
やや満足	73	26.55%
どちらでもない	52	18.91%
やや不満	5	1.82%
不満	0	0.00%
該当しない	9	3.27%
無効値	1	0.36%
無回答	60	21.82%
合計	275	100.00%

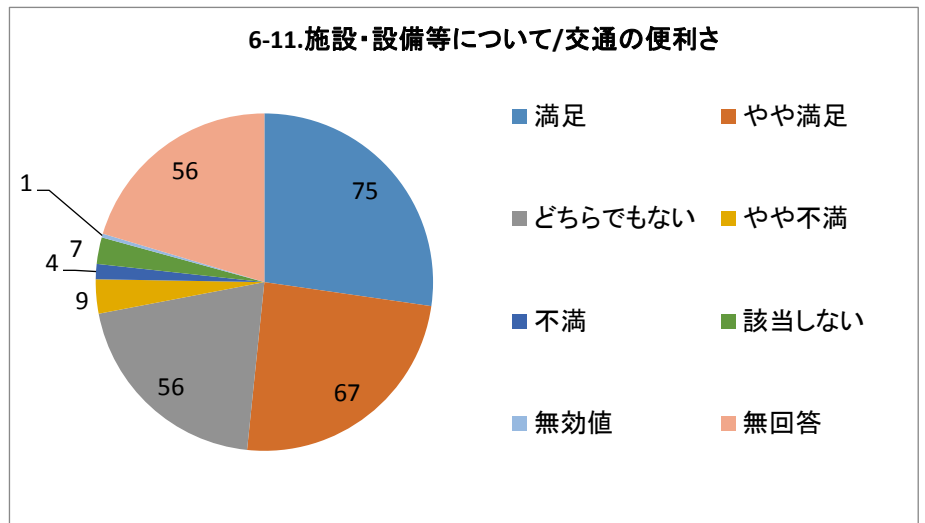
単一回答



6-11.施設・設備等について/交通の便利さ

選択肢	回答数	割合
満足	75	27.27%
やや満足	67	24.36%
どちらでもない	56	20.36%
やや不満	9	3.27%
不満	4	1.45%
該当しない	7	2.55%
無効値	1	0.36%
無回答	56	20.36%
合計	275	100.00%

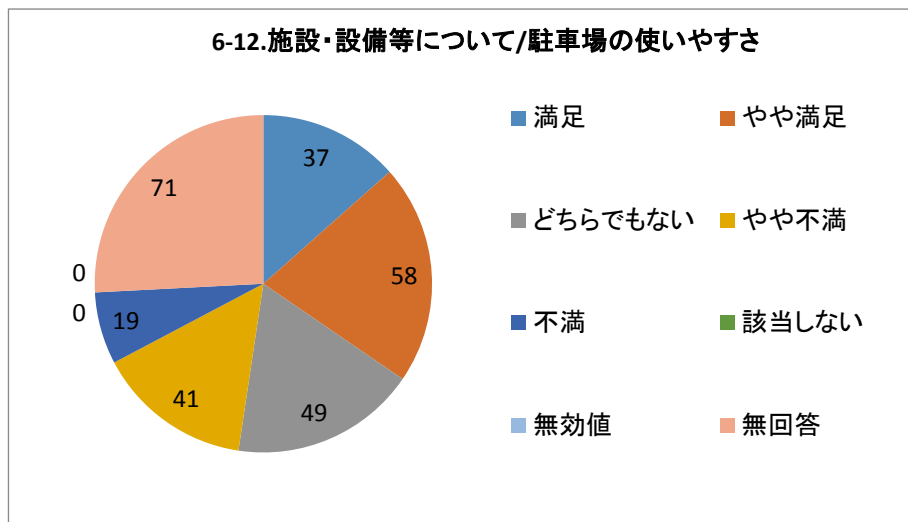
単一回答



6-12.施設・設備等について/駐車場の使いやすさ

選択肢	回答数	
満足	37	13.45%
やや満足	58	21.09%
どちらでもない	49	17.82%
やや不満	41	14.91%
不満	19	6.91%
該当しない	0	0.00%
無効値	0	0.00%
無回答	71	25.82%
合計	275	100.00%

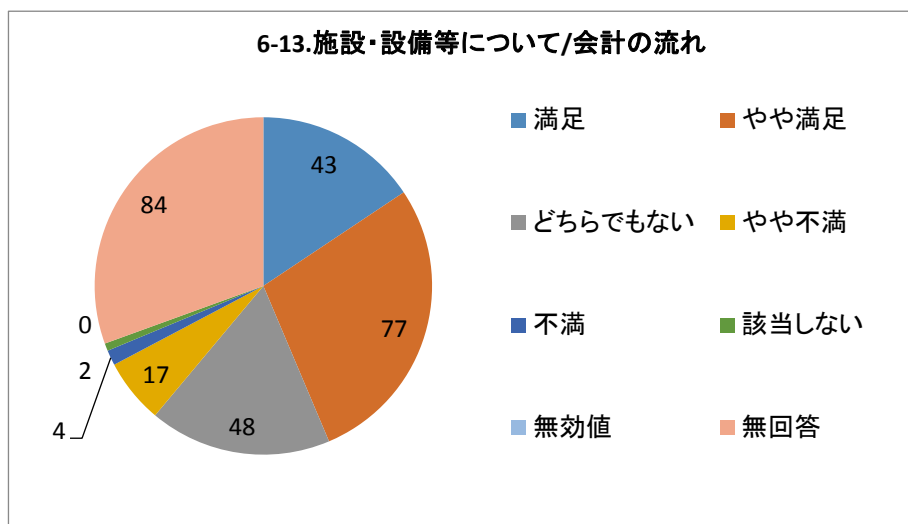
単一回答



6-13.施設・設備等について/会計の流れ

選択肢	回答数	
満足	43	15.64%
やや満足	77	28.00%
どちらでもない	48	17.45%
やや不満	17	6.18%
不満	4	1.45%
該当しない	2	0.73%
無効値	0	0.00%
無回答	84	30.55%
合計	275	100.00%

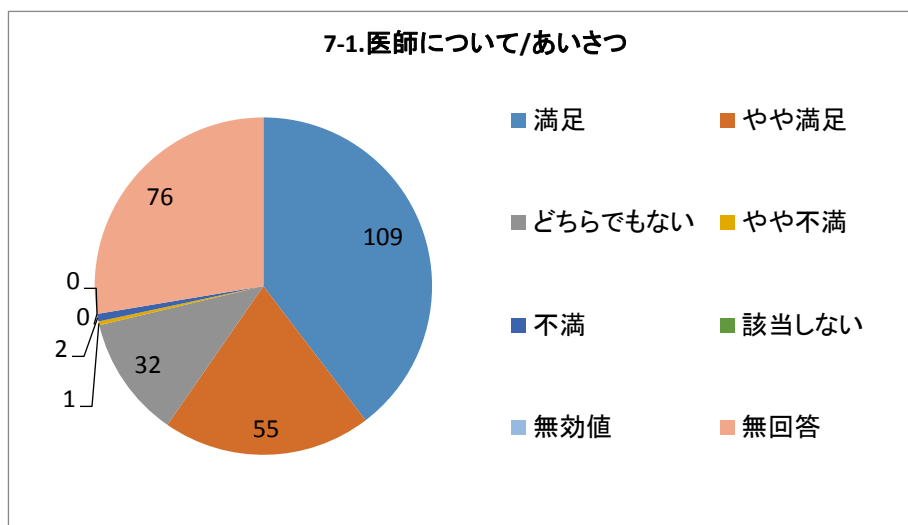
単一回答



7-1.医師について/あいさつ

選択肢	回答数	
満足	109	39.64%
やや満足	55	20.00%
どちらでもない	32	11.64%
やや不満	1	0.36%
不満	2	0.73%
該当しない	0	0.00%
無効値	0	0.00%
無回答	76	27.64%
合計	275	100.00%

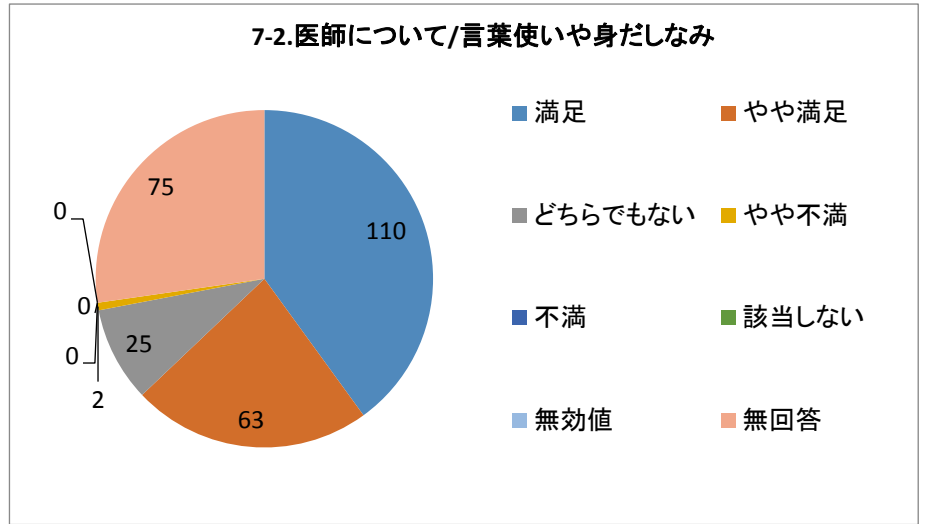
単一回答



7-2.医師について/言葉使いや身だしなみ

選択肢	回答数	割合
満足	110	40.00%
やや満足	63	22.91%
どちらでもない	25	9.09%
やや不満	2	0.73%
不満	0	0.00%
該当しない	0	0.00%
無効値	0	0.00%
無回答	75	27.27%
合計	275	100.00%

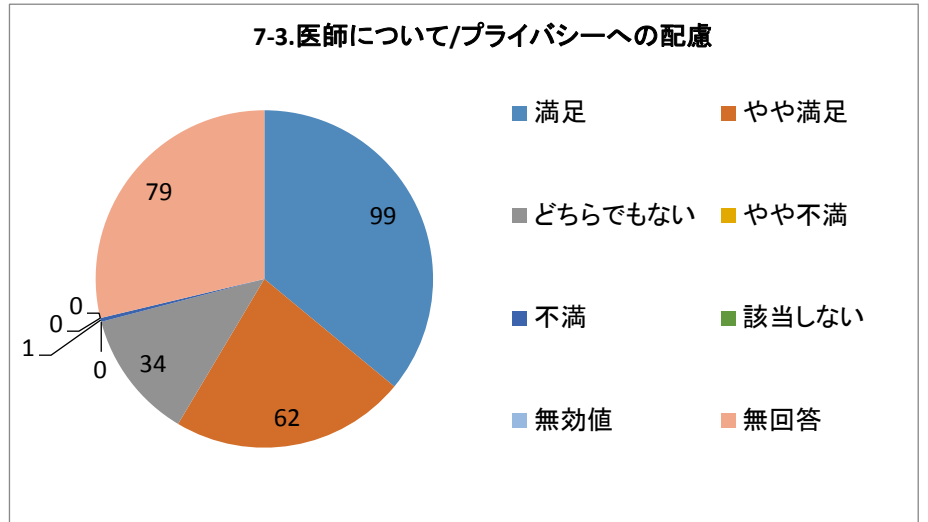
単一回答



7-3.医師について/プライバシーへの配慮

選択肢	回答数	割合
満足	99	36.00%
やや満足	62	22.55%
どちらでもない	34	12.36%
やや不満	0	0.00%
不満	1	0.36%
該当しない	0	0.00%
無効値	0	0.00%
無回答	79	28.73%
合計	275	100.00%

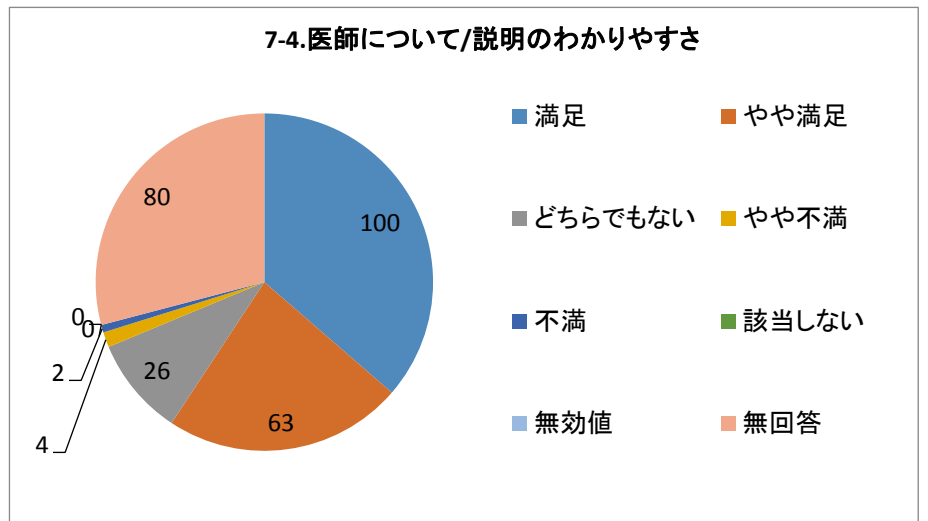
単一回答



7-4.医師について/説明のわかりやすさ

選択肢	回答数	割合
満足	100	36.36%
やや満足	63	22.91%
どちらでもない	26	9.45%
やや不満	4	1.45%
不満	2	0.73%
該当しない	0	0.00%
無効値	0	0.00%
無回答	80	29.09%
合計	275	100.00%

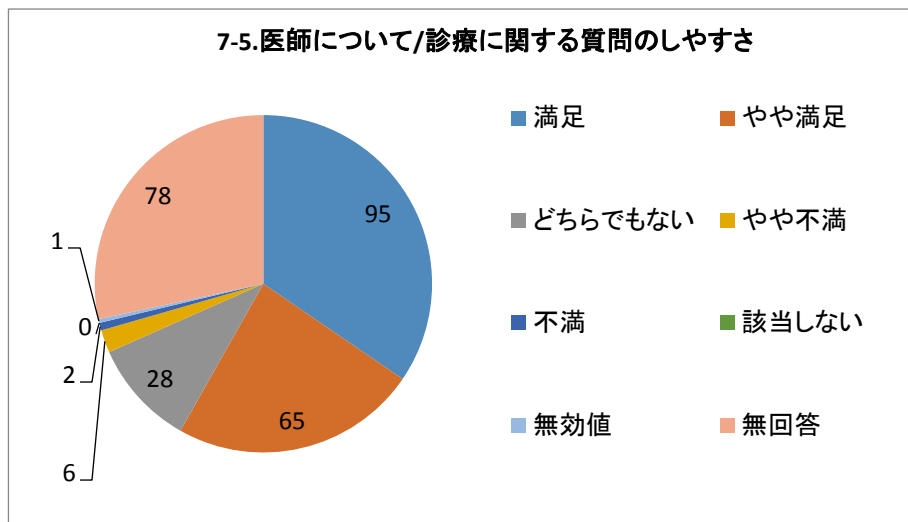
単一回答



7-5.医師について/診療に関する質問のしやすさ

選択肢	回答数	割合
満足	95	34.55%
やや満足	65	23.64%
どちらでもない	28	10.18%
やや不満	6	2.18%
不満	2	0.73%
該当しない	0	0.00%
無効値	1	0.36%
無回答	78	28.36%
合計	275	100.00%

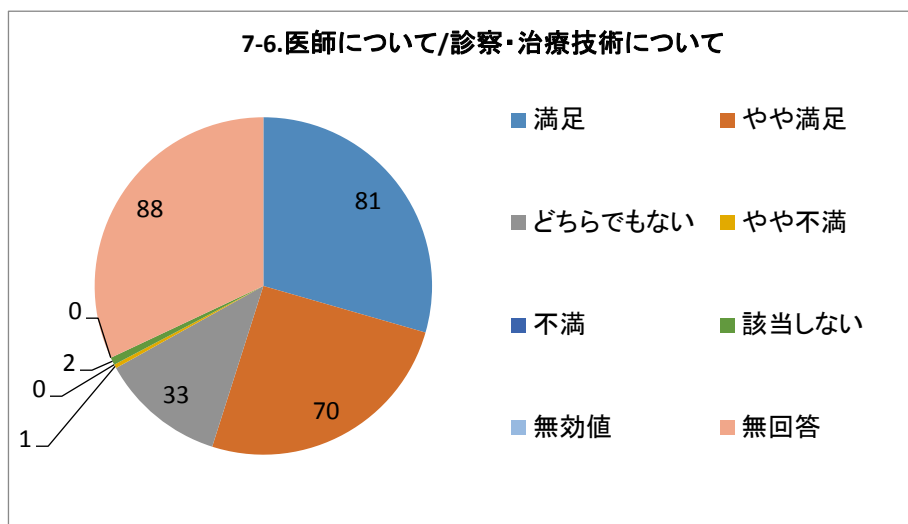
単一回答



7-6.医師について/診察・治療技術について

選択肢	回答数	割合
満足	81	29.45%
やや満足	70	25.45%
どちらでもない	33	12.00%
やや不満	1	0.36%
不満	0	0.00%
該当しない	2	0.73%
無効値	0	0.00%
無回答	88	32.00%
合計	275	100.00%

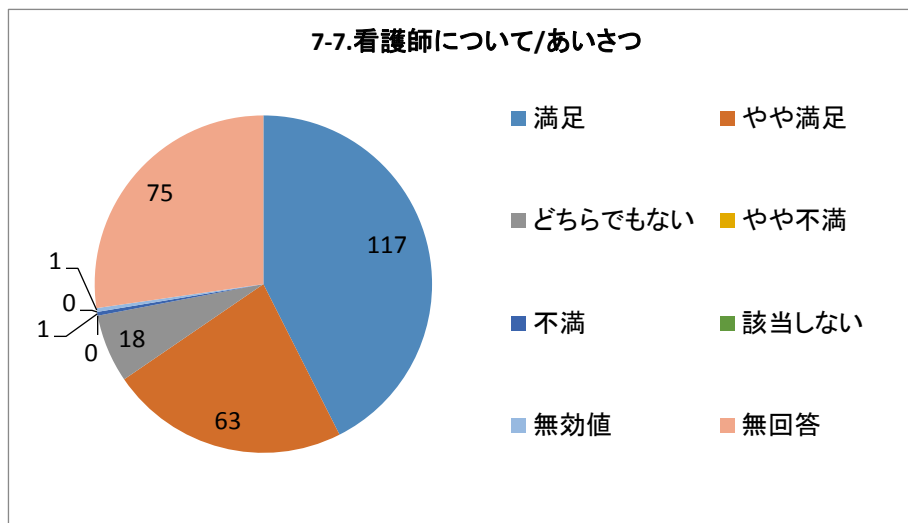
単一回答



7-7.看護師について/あいさつ

選択肢	回答数	割合
満足	117	42.55%
やや満足	63	22.91%
どちらでもない	18	6.55%
やや不満	0	0.00%
不満	1	0.36%
該当しない	0	0.00%
無効値	1	0.36%
無回答	75	27.27%
合計	275	100.00%

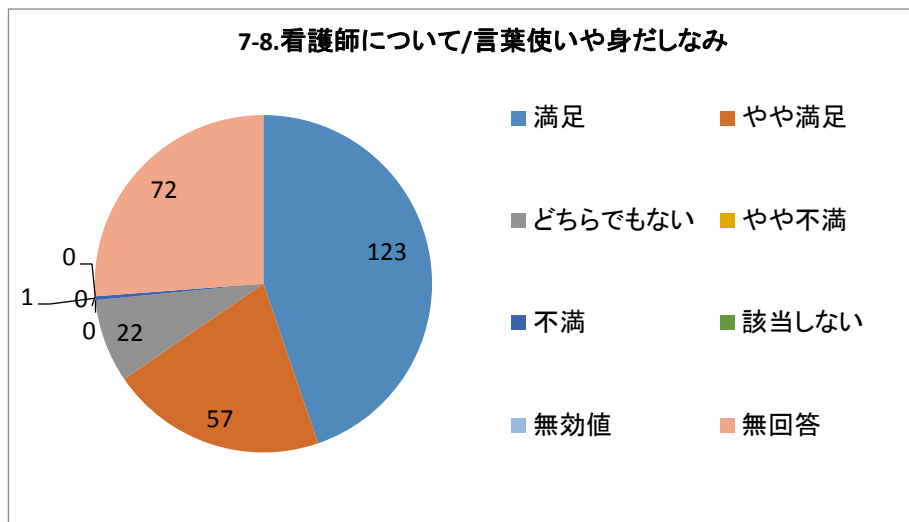
単一回答



7-8.看護師について/言葉使いや身だしなみ

選択肢	回答数	割合
満足	123	44.73%
やや満足	57	20.73%
どちらでもない	22	8.00%
やや不満	0	0.00%
不満	1	0.36%
該当しない	0	0.00%
無効値	0	0.00%
無回答	72	26.18%
合計	275	100.00%

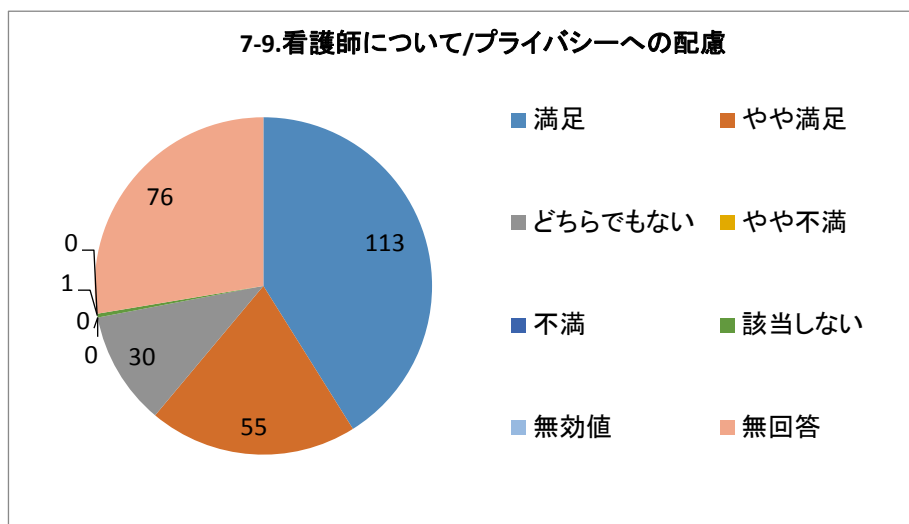
単一回答



7-9.看護師について/プライバシーへの配慮

選択肢	回答数	割合
満足	113	41.09%
やや満足	55	20.00%
どちらでもない	30	10.91%
やや不満	0	0.00%
不満	0	0.00%
該当しない	1	0.36%
無効値	0	0.00%
無回答	76	27.64%
合計	275	100.00%

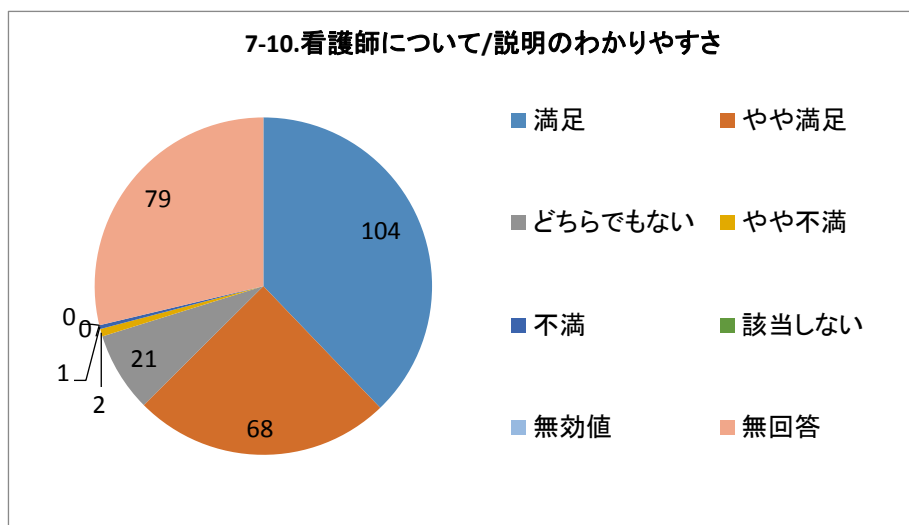
単一回答



7-10.看護師について/説明のわかりやすさ

選択肢	回答数	割合
満足	104	37.82%
やや満足	68	24.73%
どちらでもない	21	7.64%
やや不満	2	0.73%
不満	1	0.36%
該当しない	0	0.00%
無効値	0	0.00%
無回答	79	28.73%
合計	275	100.00%

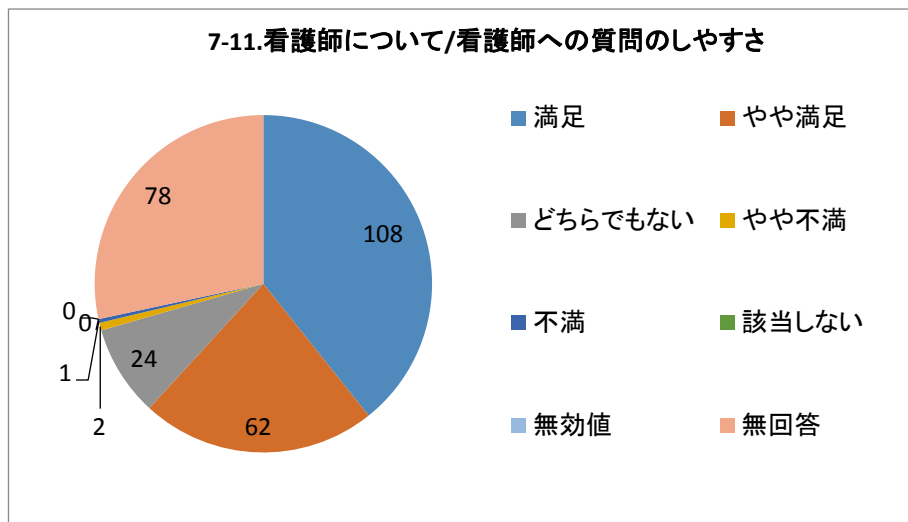
単一回答



7-11.看護師について/看護師への質問のしやすさ

選択肢	回答数	割合
満足	108	39.27%
やや満足	62	22.55%
どちらでもない	24	8.73%
やや不満	2	0.73%
不満	1	0.36%
該当しない	0	0.00%
無効値	0	0.00%
無回答	78	28.36%
合計	275	100.00%

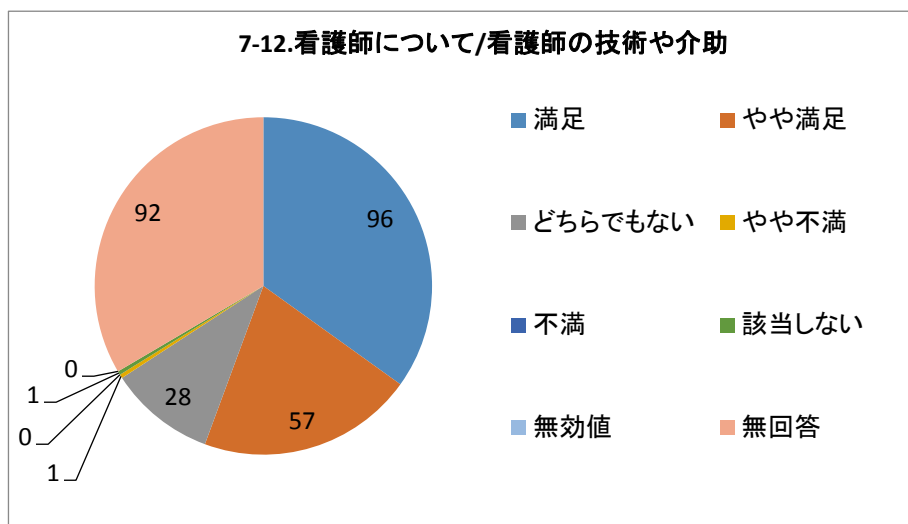
単一回答



7-12.看護師について/看護師の技術や介助

選択肢	回答数	割合
満足	96	34.91%
やや満足	57	20.73%
どちらでもない	28	10.18%
やや不満	1	0.36%
不満	0	0.00%
該当しない	1	0.36%
無効値	0	0.00%
無回答	92	33.45%
合計	275	100.00%

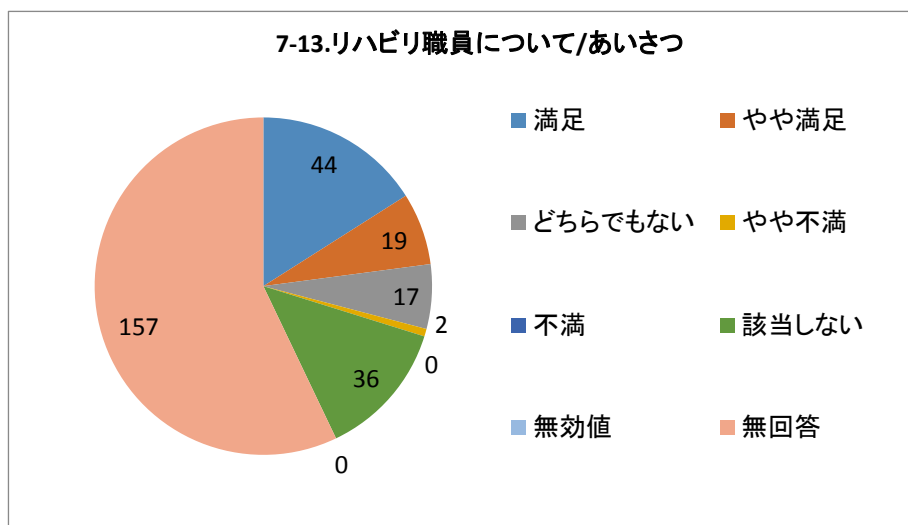
単一回答



7-13.リハビリ職員について/あいさつ

選択肢	回答数	割合
満足	44	16.00%
やや満足	19	6.91%
どちらでもない	17	6.18%
やや不満	2	0.73%
不満	0	0.00%
該当しない	36	13.09%
無効値	0	0.00%
無回答	157	57.09%
合計	275	100.00%

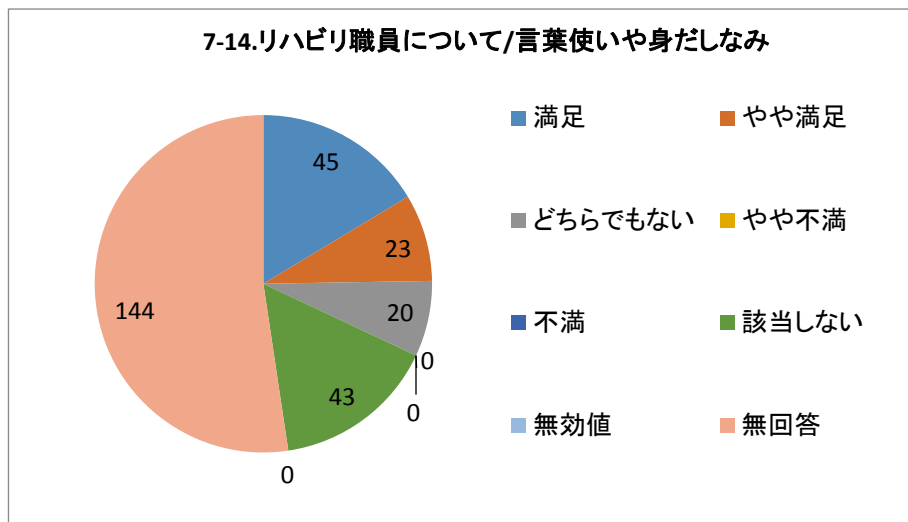
単一回答



7-14.リハビリ職員について/言葉使いや身だしなみ

選択肢	回答数	
満足	45	16.36%
やや満足	23	8.36%
どちらでもない	20	7.27%
やや不満	0	0.00%
不満	0	0.00%
該当しない	43	15.64%
無効値	0	0.00%
無回答	144	52.36%
合計	275	100.00%

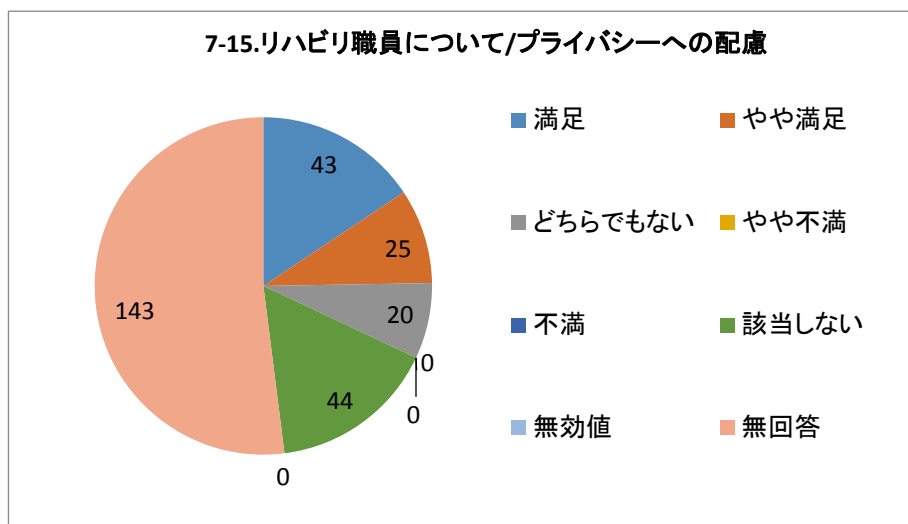
単一回答



7-15.リハビリ職員について/プライバシーへの配慮

選択肢	回答数	
満足	43	15.64%
やや満足	25	9.09%
どちらでもない	20	7.27%
やや不満	0	0.00%
不満	0	0.00%
該当しない	44	16.00%
無効値	0	0.00%
無回答	143	52.00%
合計	275	100.00%

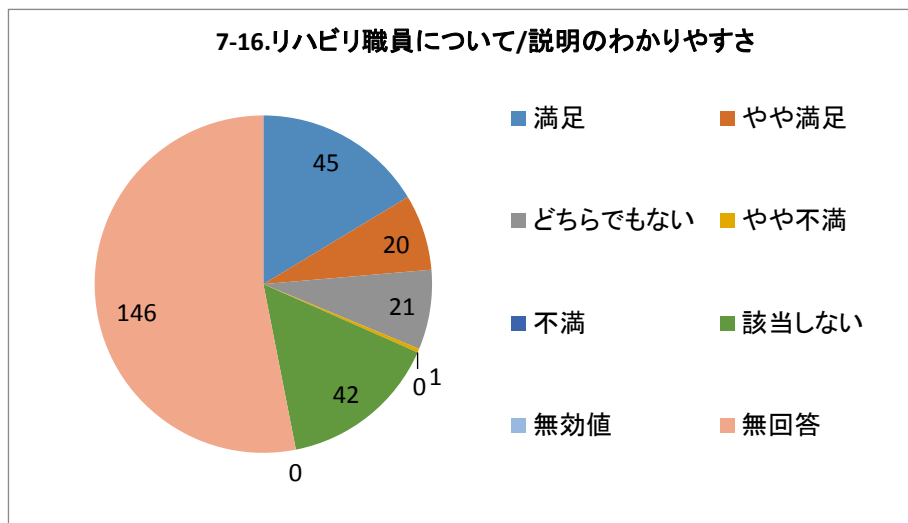
単一回答



7-16.リハビリ職員について/説明のわかりやすさ

選択肢	回答数	
満足	45	16.36%
やや満足	20	7.27%
どちらでもない	21	7.64%
やや不満	1	0.36%
不満	0	0.00%
該当しない	42	15.27%
無効値	0	0.00%
無回答	146	53.09%
合計	275	100.00%

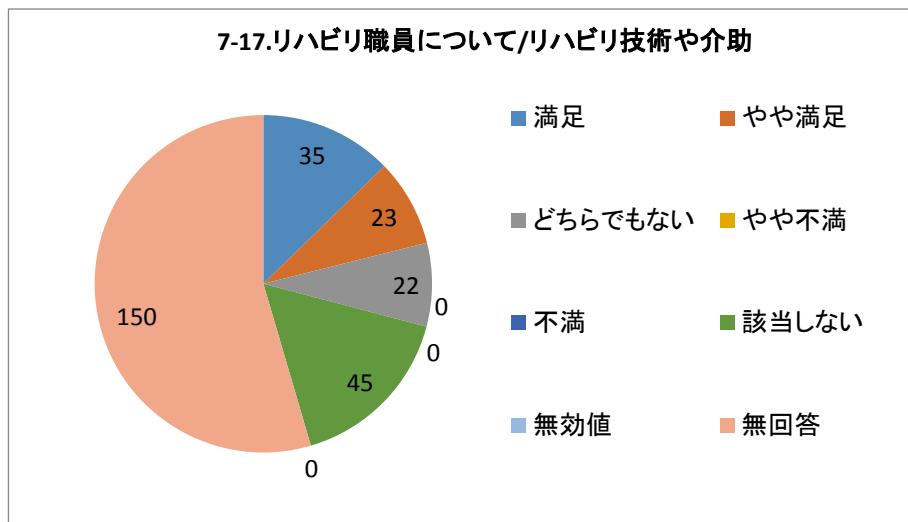
単一回答



7-17.リハビリ職員について/リハビリ技術や介助

選択肢	回答数	割合
満足	35	12.73%
やや満足	23	8.36%
どちらでもない	22	8.00%
やや不満	0	0.00%
不満	0	0.00%
該当しない	45	16.36%
無効値	0	0.00%
無回答	150	54.55%
合計	275	100.00%

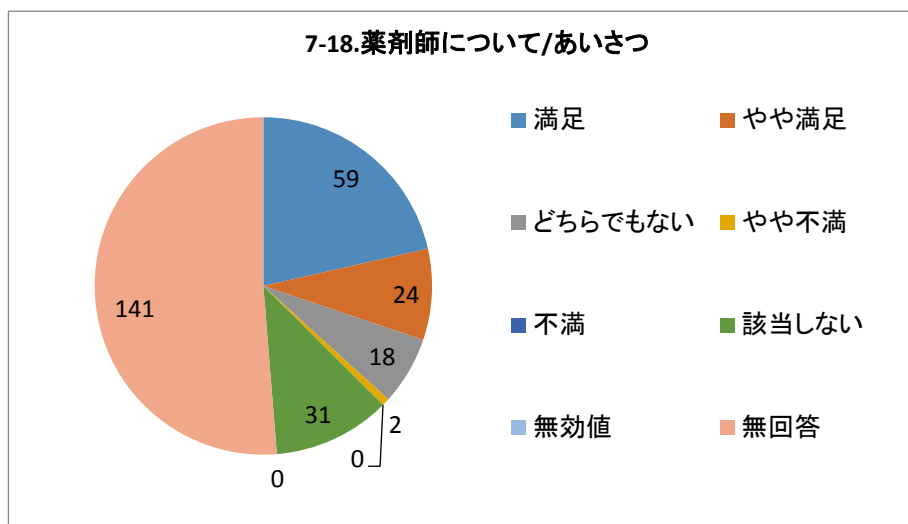
単一回答



7-18.薬剤師について/あいさつ

選択肢	回答数	割合
満足	59	21.45%
やや満足	24	8.73%
どちらでもない	18	6.55%
やや不満	2	0.73%
不満	0	0.00%
該当しない	31	11.27%
無効値	0	0.00%
無回答	141	51.27%
合計	275	100.00%

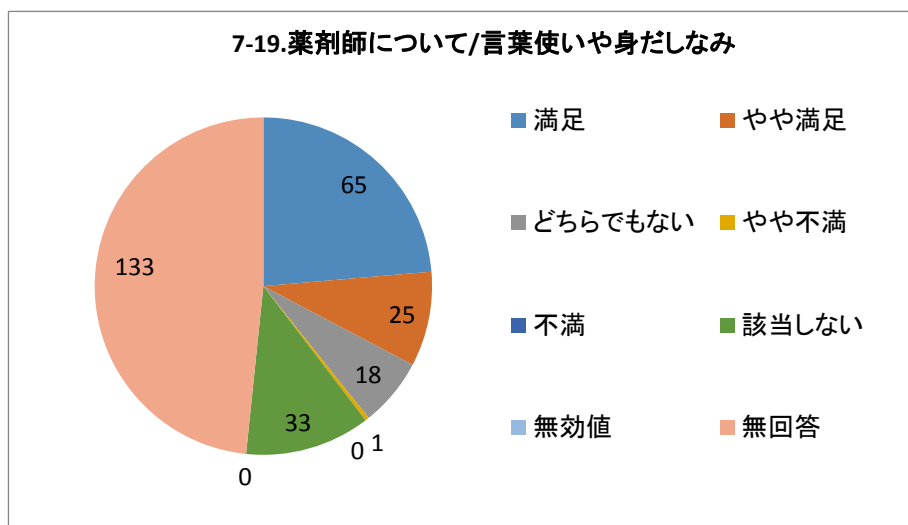
単一回答



7-19.薬剤師について/言葉使いや身だしなみ

選択肢	回答数	割合
満足	65	23.64%
やや満足	25	9.09%
どちらでもない	18	6.55%
やや不満	1	0.36%
不満	0	0.00%
該当しない	33	12.00%
無効値	0	0.00%
無回答	133	48.36%
合計	275	100.00%

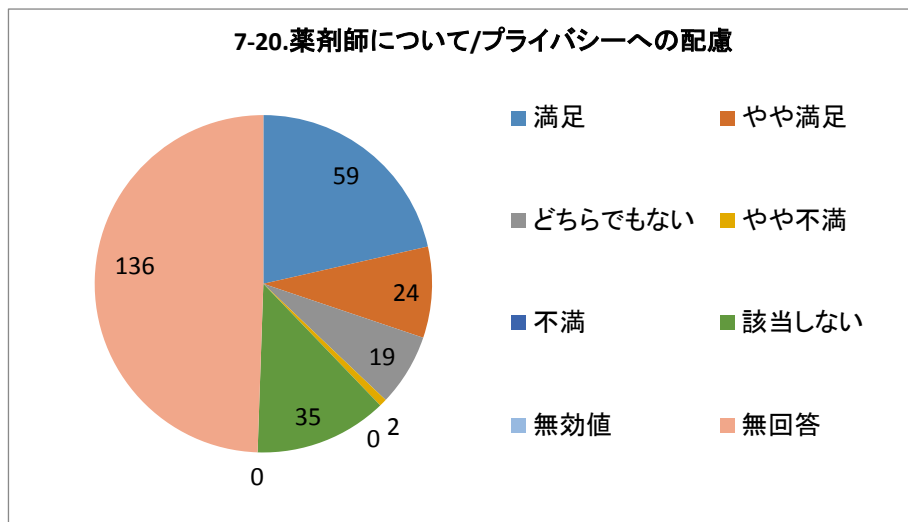
単一回答



7-20.薬剤師について/プライバシーへの配慮

選択肢	回答数	割合
満足	59	21.45%
やや満足	24	8.73%
どちらでもない	19	6.91%
やや不満	2	0.73%
不満	0	0.00%
該当しない	35	12.73%
無効値	0	0.00%
無回答	136	49.45%
合計	275	100.00%

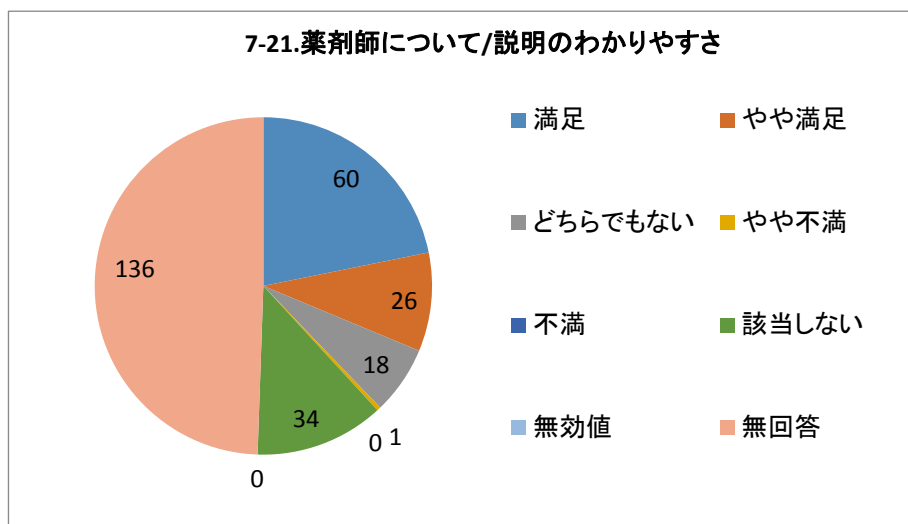
単一回答



7-21.薬剤師について/説明のわかりやすさ

選択肢	回答数	割合
満足	60	21.82%
やや満足	26	9.45%
どちらでもない	18	6.55%
やや不満	1	0.36%
不満	0	0.00%
該当しない	34	12.36%
無効値	0	0.00%
無回答	136	49.45%
合計	275	100.00%

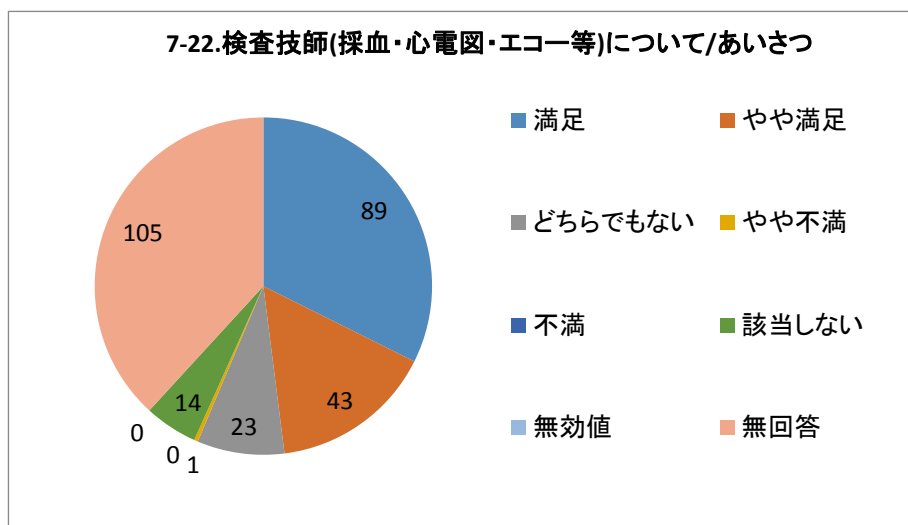
単一回答



7-22.検査技師(採血・心電図・エコー等)について/あいさつ

選択肢	回答数	割合
満足	89	32.36%
やや満足	43	15.64%
どちらでもない	23	8.36%
やや不満	1	0.36%
不満	0	0.00%
該当しない	14	5.09%
無効値	0	0.00%
無回答	105	38.18%
合計	275	100.00%

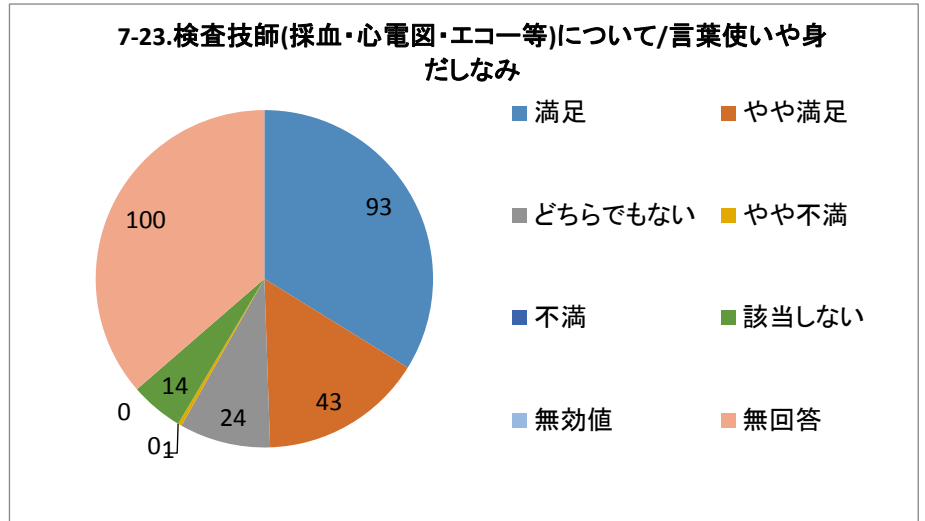
単一回答



7-23.検査技師(採血・心電図・エコー等)について/言葉使いや身だしなみ

選択肢	回答数	割合
満足	93	33.82%
やや満足	43	15.64%
どちらでもない	24	8.73%
やや不満	1	0.36%
不満	0	0.00%
該当しない	14	5.09%
無効値	0	0.00%
無回答	100	36.36%
合計	275	100.00%

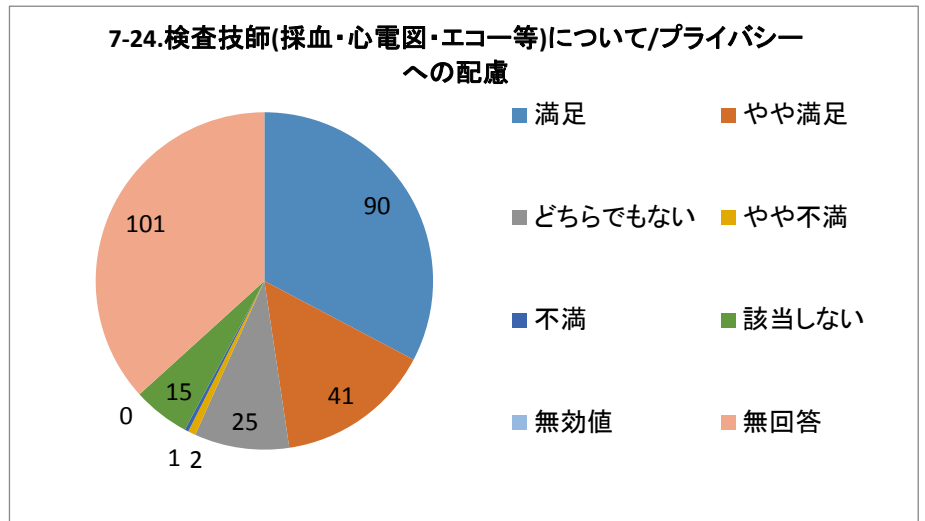
単一回答



7-24.検査技師(採血・心電図・エコー等)について/プライバシーへの配慮

選択肢	回答数	割合
満足	90	32.73%
やや満足	41	14.91%
どちらでもない	25	9.09%
やや不満	2	0.73%
不満	1	0.36%
該当しない	15	5.45%
無効値	0	0.00%
無回答	101	36.73%
合計	275	100.00%

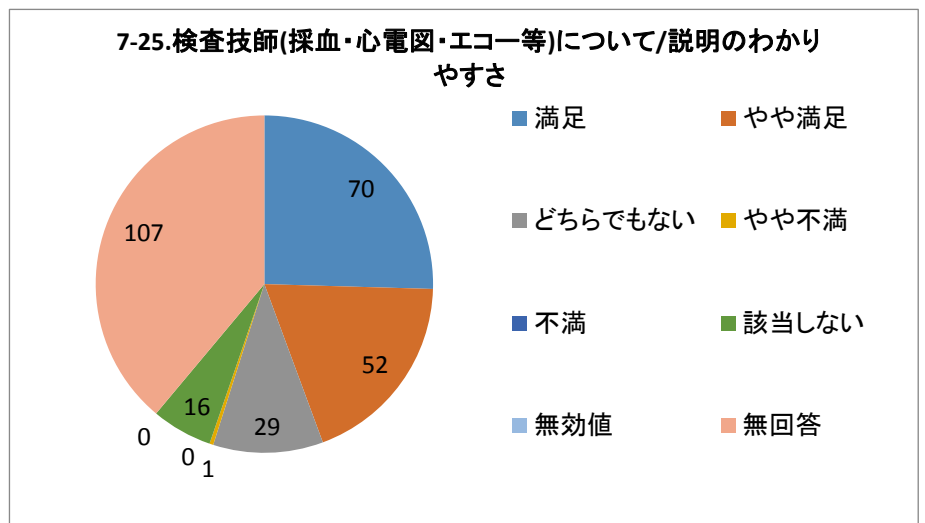
単一回答



7-25.検査技師(採血・心電図・エコー等)について/説明のわかりやすさ

選択肢	回答数	割合
満足	70	25.45%
やや満足	52	18.91%
どちらでもない	29	10.55%
やや不満	1	0.36%
不満	0	0.00%
該当しない	16	5.82%
無効値	0	0.00%
無回答	107	38.91%
合計	275	100.00%

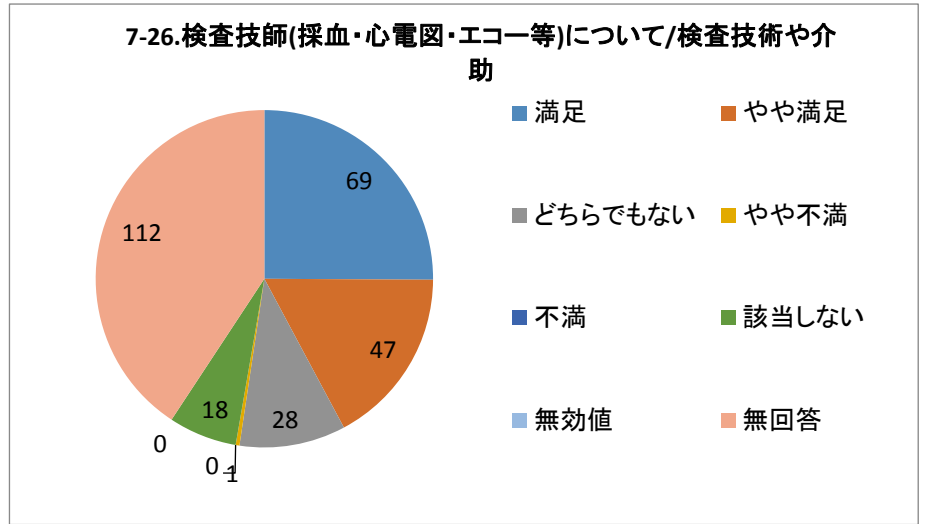
単一回答



7-26.検査技師(採血・心電図・エコー等)について/検査技術や介助

選択肢	回答数	割合
満足	69	25.09%
やや満足	47	17.09%
どちらでもない	28	10.18%
やや不満	1	0.36%
不満	0	0.00%
該当しない	18	6.55%
無効値	0	0.00%
無回答	112	40.73%
合計	275	100.00%

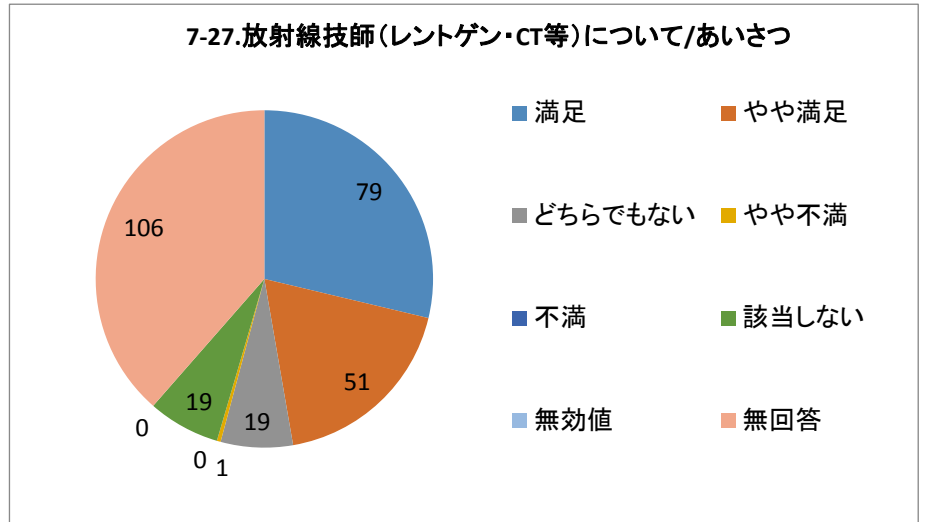
単一回答



7-27.放射線技師(レントゲン・CT等)について/あいさつ

選択肢	回答数	割合
満足	79	28.73%
やや満足	51	18.55%
どちらでもない	19	6.91%
やや不満	1	0.36%
不満	0	0.00%
該当しない	19	6.91%
無効値	0	0.00%
無回答	106	38.55%
合計	275	100.00%

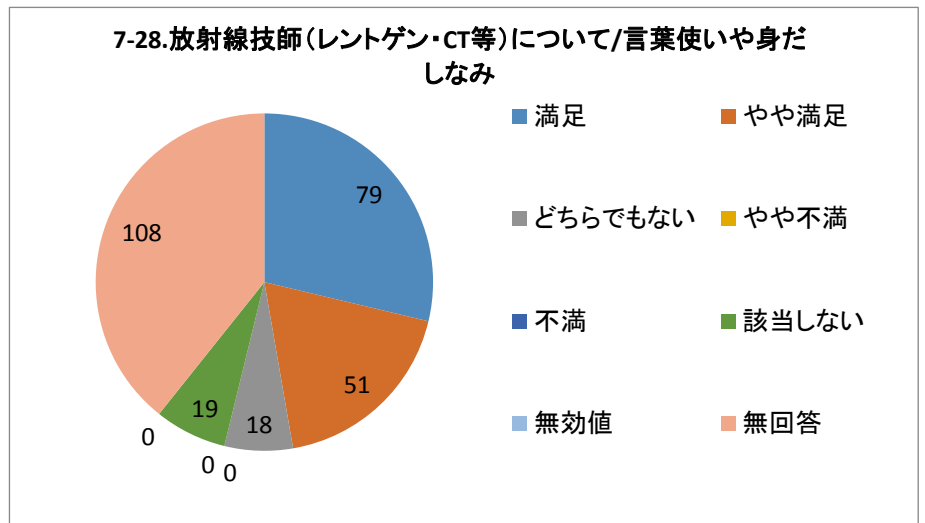
単一回答



7-28.放射線技師(レントゲン・CT等)について/言葉使いや身だしなみ

選択肢	回答数	割合
満足	79	28.73%
やや満足	51	18.55%
どちらでもない	18	6.55%
やや不満	0	0.00%
不満	0	0.00%
該当しない	19	6.91%
無効値	0	0.00%
無回答	108	39.27%
合計	275	100.00%

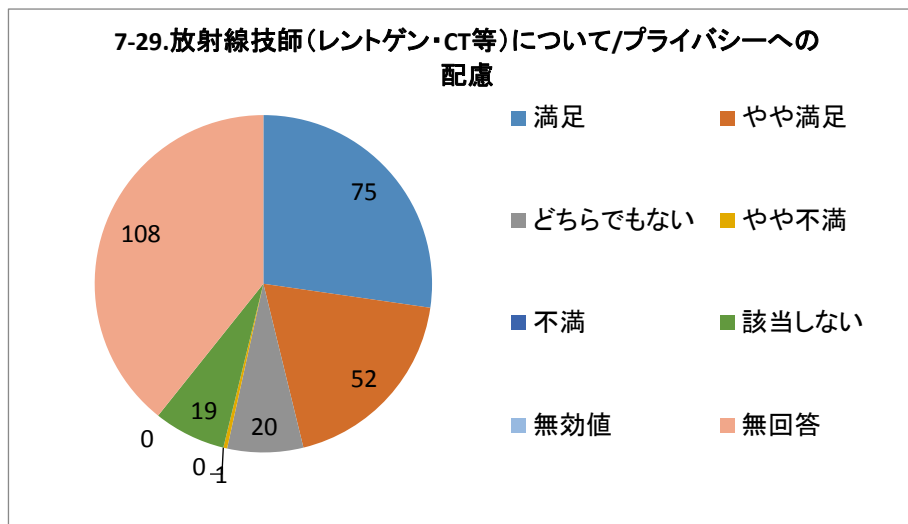
単一回答



7-29.放射線技師（レントゲン・CT等）について/プライバシーへの配慮

選択肢	回答数	割合
満足	75	27.27%
やや満足	52	18.91%
どちらでもない	20	7.27%
やや不満	1	0.36%
不満	0	0.00%
該当しない	19	6.91%
無効値	0	0.00%
無回答	108	39.27%
合計	275	100.00%

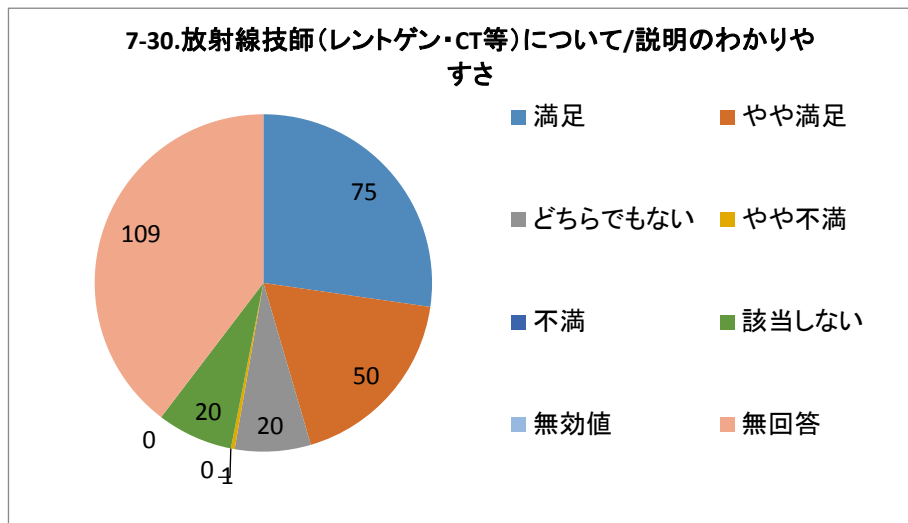
単一回答



7-30.放射線技師（レントゲン・CT等）について/説明のわかりやすさ

選択肢	回答数	割合
満足	75	27.27%
やや満足	50	18.18%
どちらでもない	20	7.27%
やや不満	1	0.36%
不満	0	0.00%
該当しない	20	7.27%
無効値	0	0.00%
無回答	109	39.64%
合計	275	100.00%

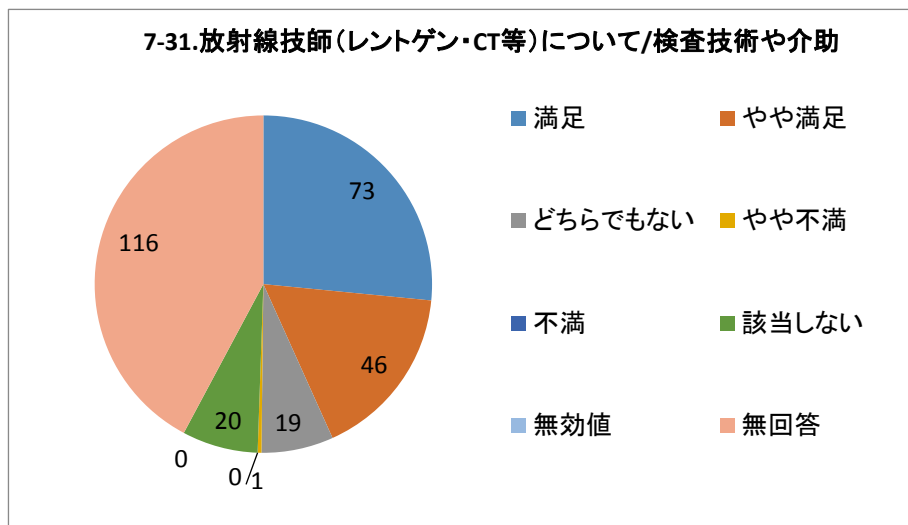
単一回答



7-31.放射線技師（レントゲン・CT等）について/検査技術や介助

選択肢	回答数	割合
満足	73	26.55%
やや満足	46	16.73%
どちらでもない	19	6.91%
やや不満	1	0.36%
不満	0	0.00%
該当しない	20	7.27%
無効値	0	0.00%
無回答	116	42.18%
合計	275	100.00%

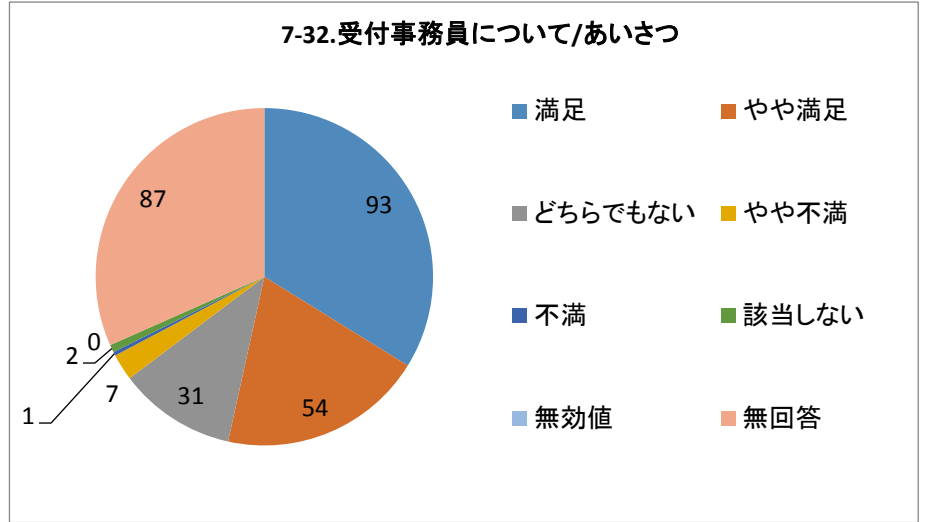
単一回答



7-32.受付事務員について/あいさつ

選択肢	回答数	割合
満足	93	33.82%
やや満足	54	19.64%
どちらでもない	31	11.27%
やや不満	7	2.55%
不満	1	0.36%
該当しない	2	0.73%
無効値	0	0.00%
無回答	87	31.64%
合計	275	100.00%

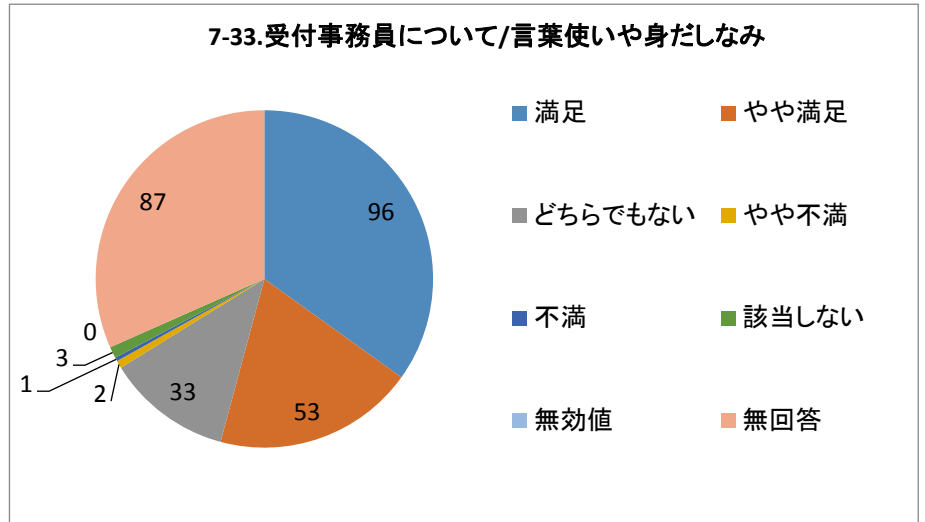
単一回答



7-33.受付事務員について/言葉使いや身だしなみ

選択肢	回答数	割合
満足	96	34.91%
やや満足	53	19.27%
どちらでもない	33	12.00%
やや不満	2	0.73%
不満	1	0.36%
該当しない	3	1.09%
無効値	0	0.00%
無回答	87	31.64%
合計	275	100.00%

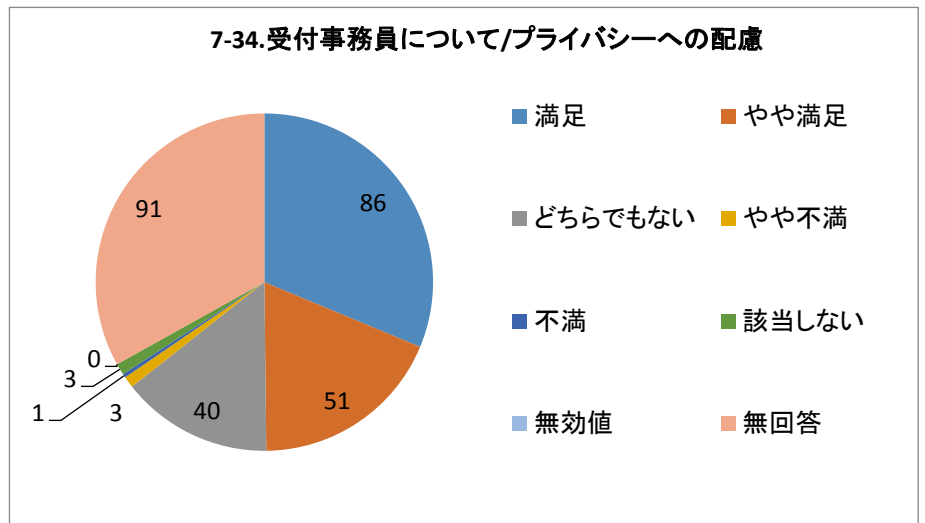
単一回答



7-34.受付事務員について/プライバシーへの配慮

選択肢	回答数	割合
満足	86	31.27%
やや満足	51	18.55%
どちらでもない	40	14.55%
やや不満	3	1.09%
不満	1	0.36%
該当しない	3	1.09%
無効値	0	0.00%
無回答	91	33.09%
合計	275	100.00%

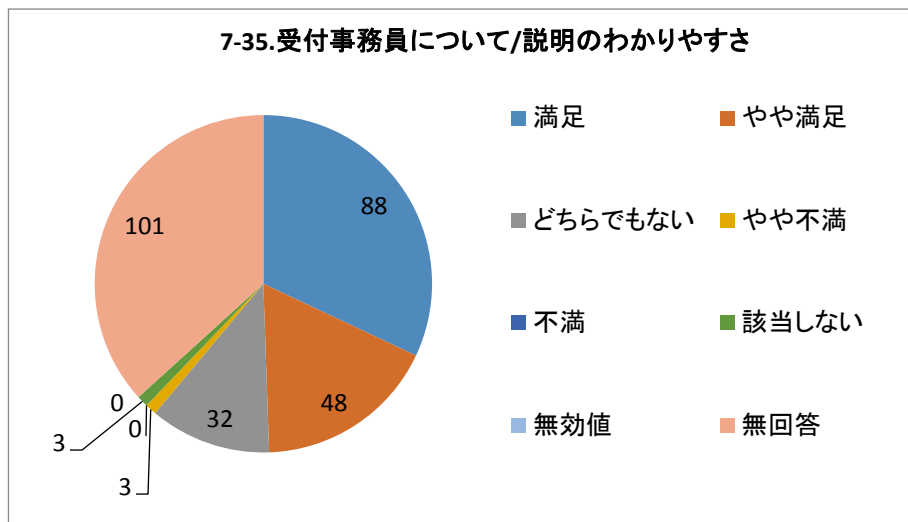
単一回答



7-35.受付事務員について/説明のわかりやすさ

選択肢	回答数	
満足	88	32.00%
やや満足	48	17.45%
どちらでもない	32	11.64%
やや不満	3	1.09%
不満	0	0.00%
該当しない	3	1.09%
無効値	0	0.00%
無回答	101	36.73%
合計	275	100.00%

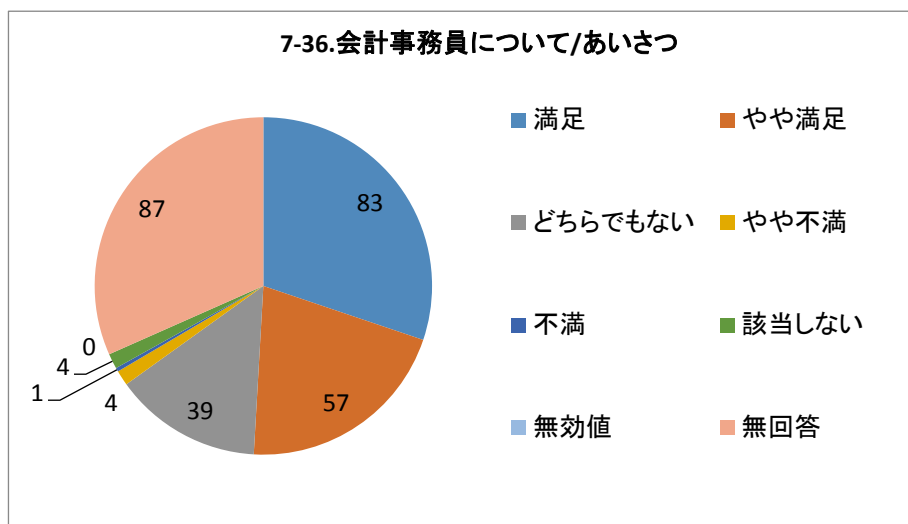
単一回答



7-36.会計事務員について/あいさつ

選択肢	回答数	
満足	83	30.18%
やや満足	57	20.73%
どちらでもない	39	14.18%
やや不満	4	1.45%
不満	1	0.36%
該当しない	4	1.45%
無効値	0	0.00%
無回答	87	31.64%
合計	275	100.00%

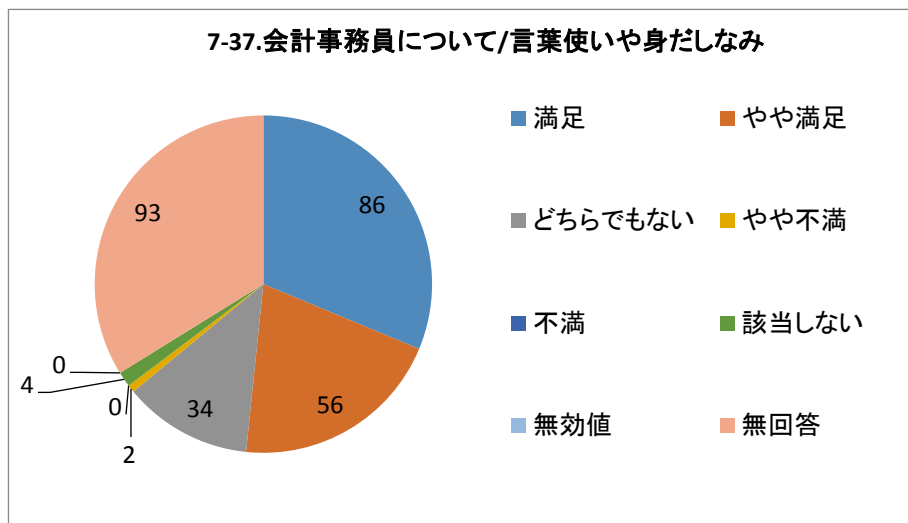
単一回答



7-37.会計事務員について/言葉使いや身だしなみ

選択肢	回答数	
満足	86	31.27%
やや満足	56	20.36%
どちらでもない	34	12.36%
やや不満	2	0.73%
不満	0	0.00%
該当しない	4	1.45%
無効値	0	0.00%
無回答	93	33.82%
合計	275	100.00%

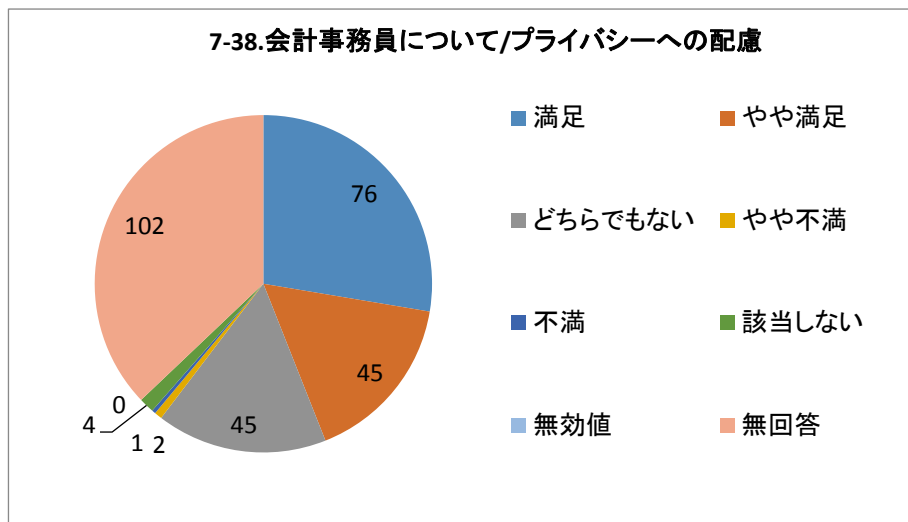
単一回答



7-38.会計事務員について/プライバシーへの配慮

選択肢	回答数	
満足	76	27.64%
やや満足	45	16.36%
どちらでもない	45	16.36%
やや不満	2	0.73%
不満	1	0.36%
該当しない	4	1.45%
無効値	0	0.00%
無回答	102	37.09%
合計	275	100.00%

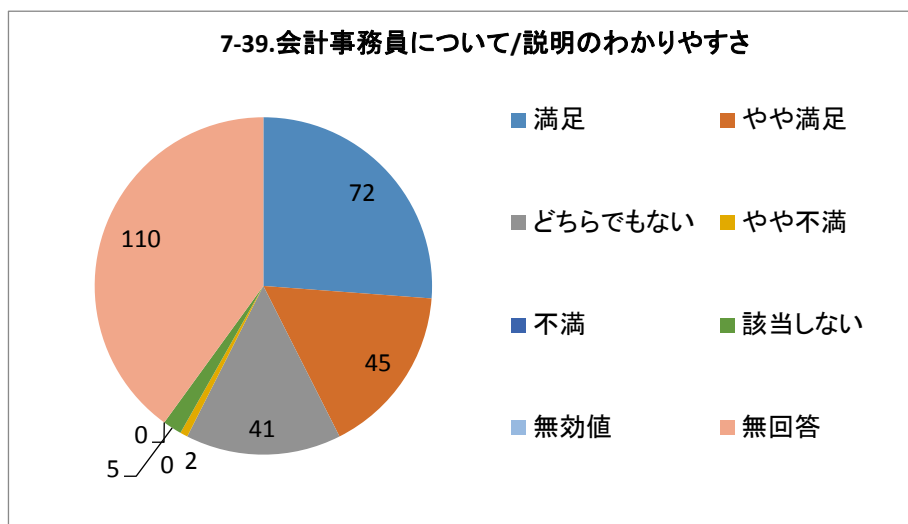
単一回答



7-39.会計事務員について/説明のわかりやすさ

選択肢	回答数	
満足	72	26.18%
やや満足	45	16.36%
どちらでもない	41	14.91%
やや不満	2	0.73%
不満	0	0.00%
該当しない	5	1.82%
無効値	0	0.00%
無回答	110	40.00%
合計	275	100.00%

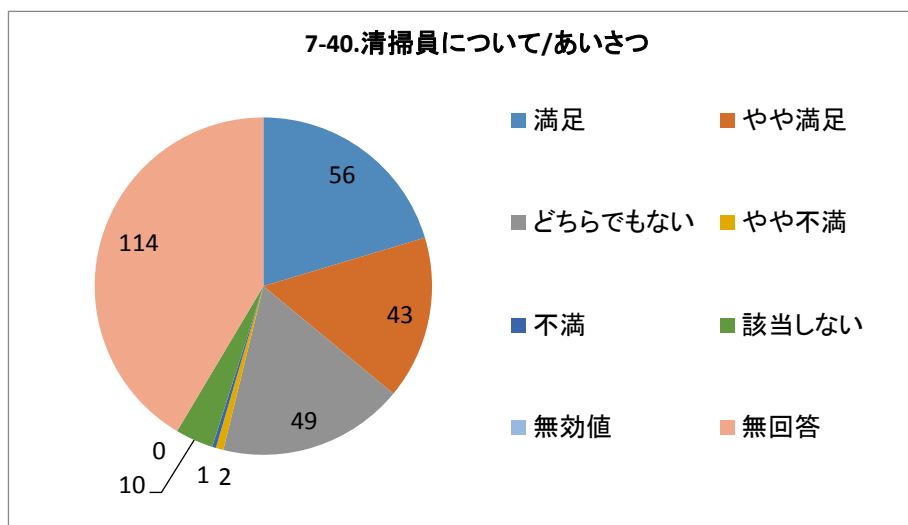
単一回答



7-40.清掃員について/あいさつ

選択肢	回答数	
満足	56	20.36%
やや満足	43	15.64%
どちらでもない	49	17.82%
やや不満	2	0.73%
不満	1	0.36%
該当しない	10	3.64%
無効値	0	0.00%
無回答	114	41.45%
合計	275	100.00%

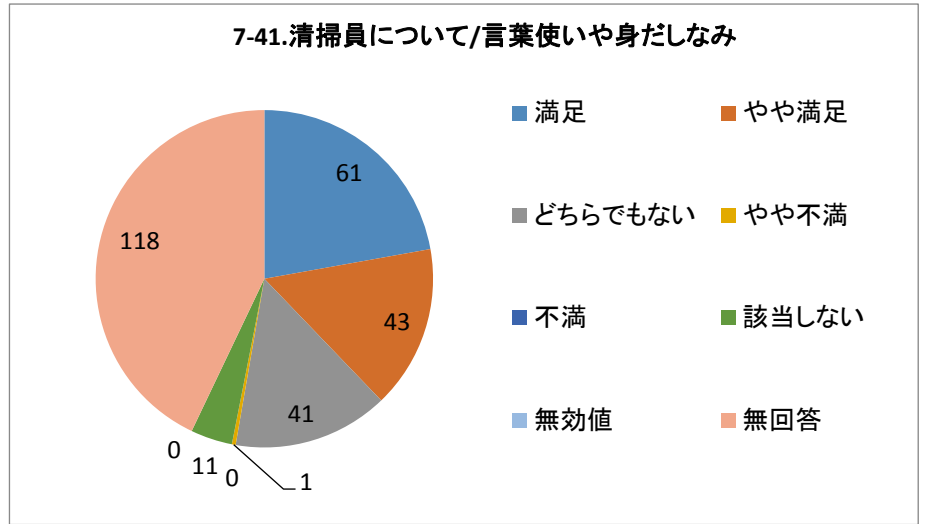
単一回答



7-41.清掃員について/言葉使いや身だしなみ

選択肢	回答数	割合
満足	61	22.18%
やや満足	43	15.64%
どちらでもない	41	14.91%
やや不満	1	0.36%
不満	0	0.00%
該当しない	11	4.00%
無効値	0	0.00%
無回答	118	42.91%
合計	275	100.00%

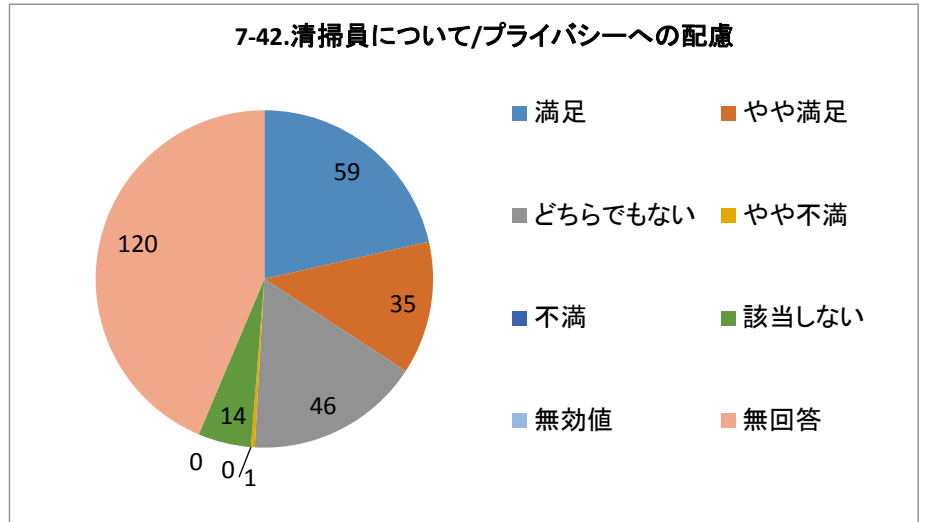
単一回答



7-42.清掃員について/プライバシーへの配慮

選択肢	回答数	割合
満足	59	21.45%
やや満足	35	12.73%
どちらでもない	46	16.73%
やや不満	1	0.36%
不満	0	0.00%
該当しない	14	5.09%
無効値	0	0.00%
無回答	120	43.64%
合計	275	100.00%

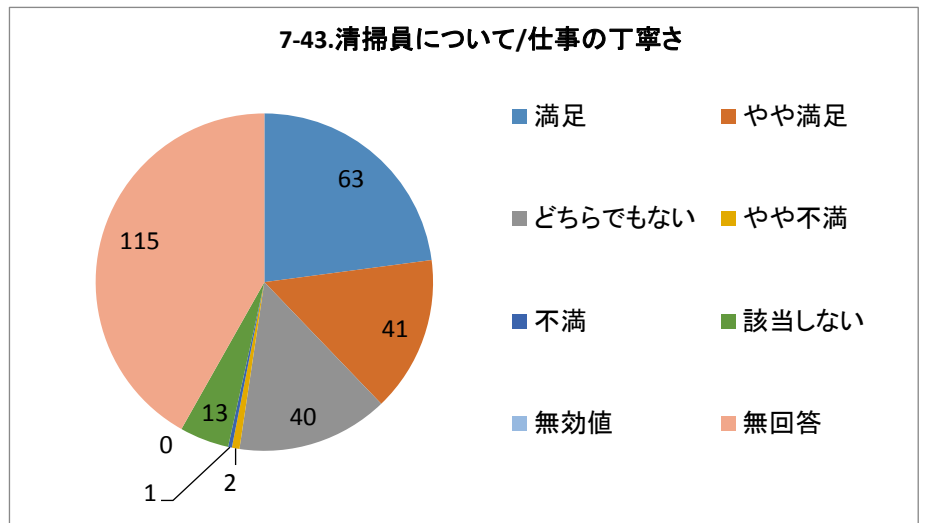
単一回答



7-43.清掃員について/仕事の丁寧さ

選択肢	回答数	割合
満足	63	22.91%
やや満足	41	14.91%
どちらでもない	40	14.55%
やや不満	2	0.73%
不満	1	0.36%
該当しない	13	4.73%
無効値	0	0.00%
無回答	115	41.82%
合計	275	100.00%

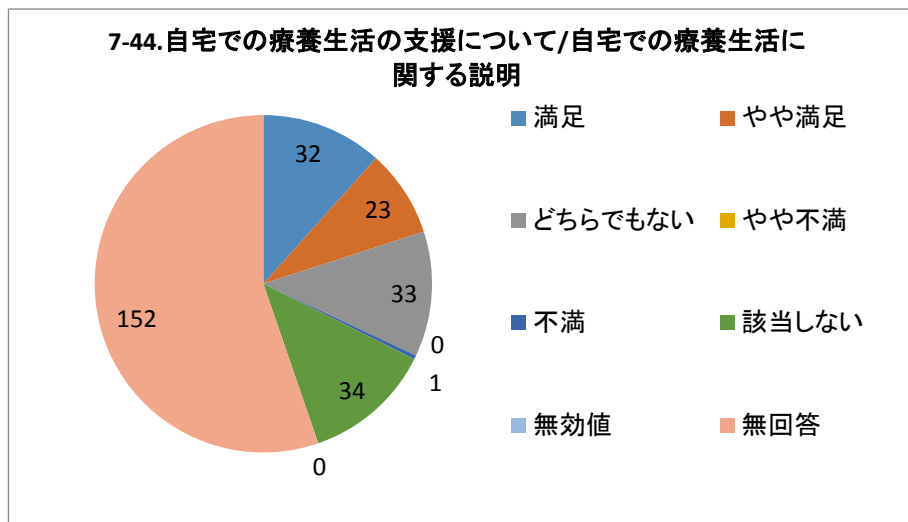
単一回答



7-44. 自宅での療養生活の支援について/自宅での療養生活に関する説明

選択肢	回答数	
満足	32	11.64%
やや満足	23	8.36%
どちらでもない	33	12.00%
やや不満	0	0.00%
不満	1	0.36%
該当しない	34	12.36%
無効値	0	0.00%
無回答	152	55.27%
合計	275	100.00%

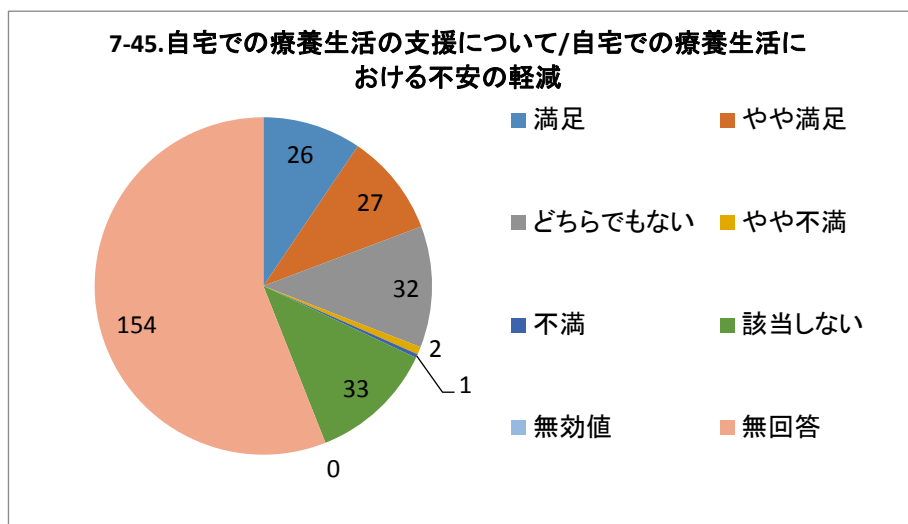
単一回答



7-45. 自宅での療養生活の支援について/自宅での療養生活における不安の軽減

選択肢	回答数	
満足	26	9.45%
やや満足	27	9.82%
どちらでもない	32	11.64%
やや不満	2	0.73%
不満	1	0.36%
該当しない	33	12.00%
無効値	0	0.00%
無回答	154	56.00%
合計	275	100.00%

単一回答



7-46. 自宅での療養生活の支援について/自宅での療養生活における問題の解決

選択肢	回答数	
満足	28	10.18%
やや満足	22	8.00%
どちらでもない	38	13.82%
やや不満	1	0.36%
不満	1	0.36%
該当しない	34	12.36%
無効値	0	0.00%
無回答	151	54.91%
合計	275	100.00%

単一回答

